

Zwischenbericht zum 30. September 2010

Telefonkonferenz Presse, 10. November 2010

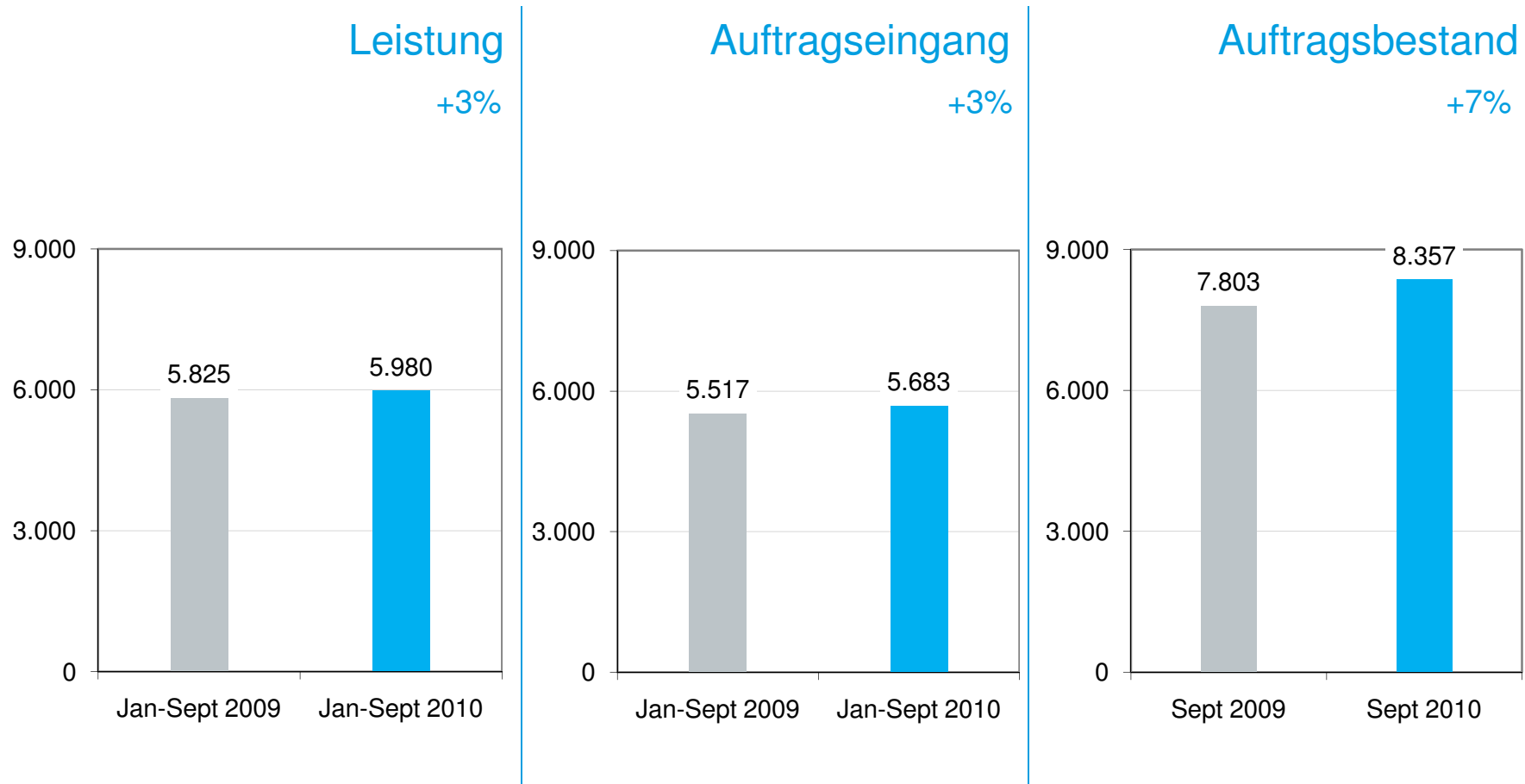
Herbert Bodner, Vorstandsvorsitzender



Januar – September 2010

- Erfolgreicher Geschäftsverlauf
- Geschäftsvolumen leicht erhöht
- Ergebnissprung in den ersten neun Monaten
- Prognose für Gesamtjahr weiter angehoben

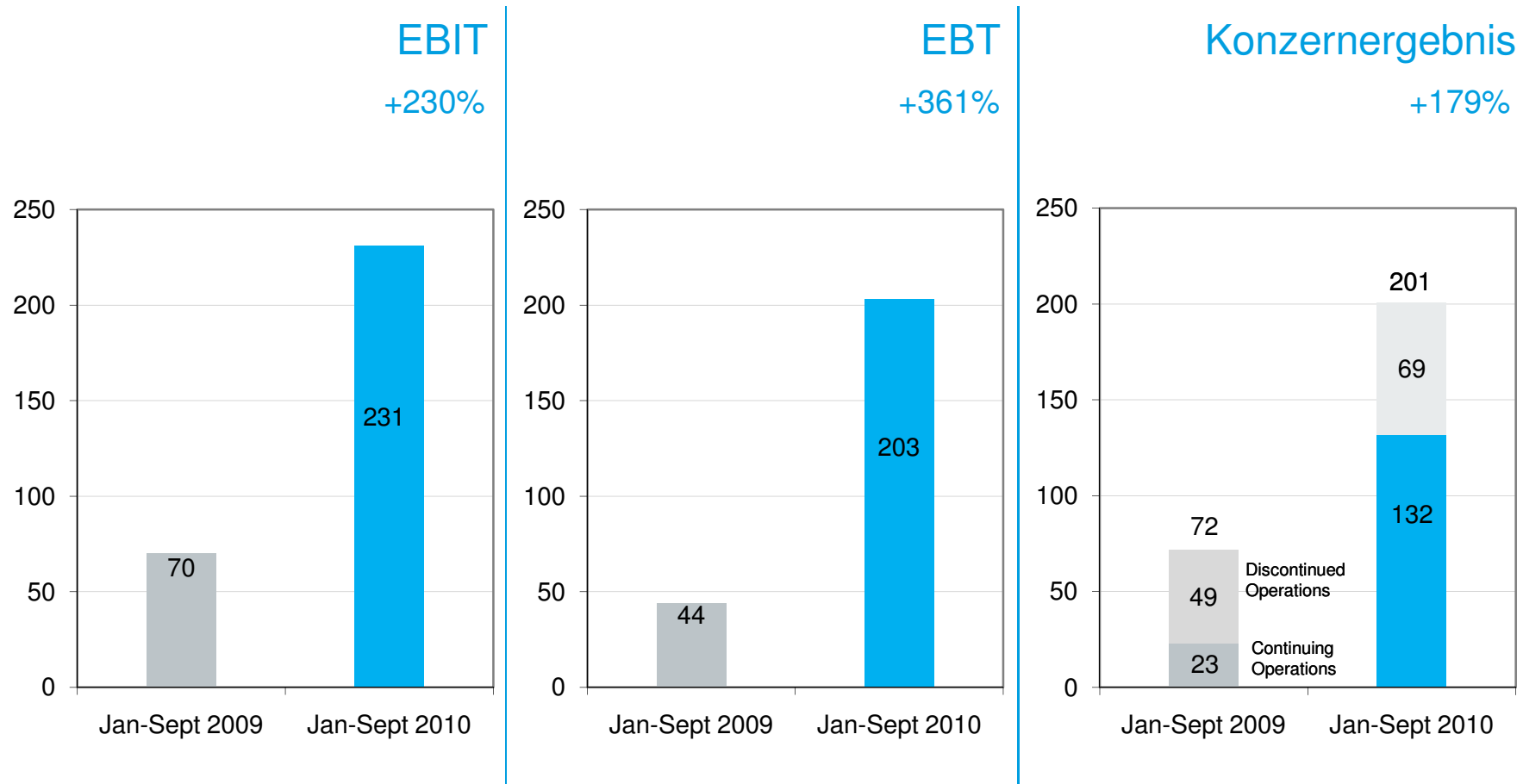
Bauvolumen planmäßig reduziert Dienstleistungsgeschäft weiter ausgebaut



in Mio. €
fortzuführende Aktivitäten

10. November 2010 Zwischenbericht zum 30. September 2010

Alle Geschäftsfelder haben zur positiven Ergebnisentwicklung beigetragen



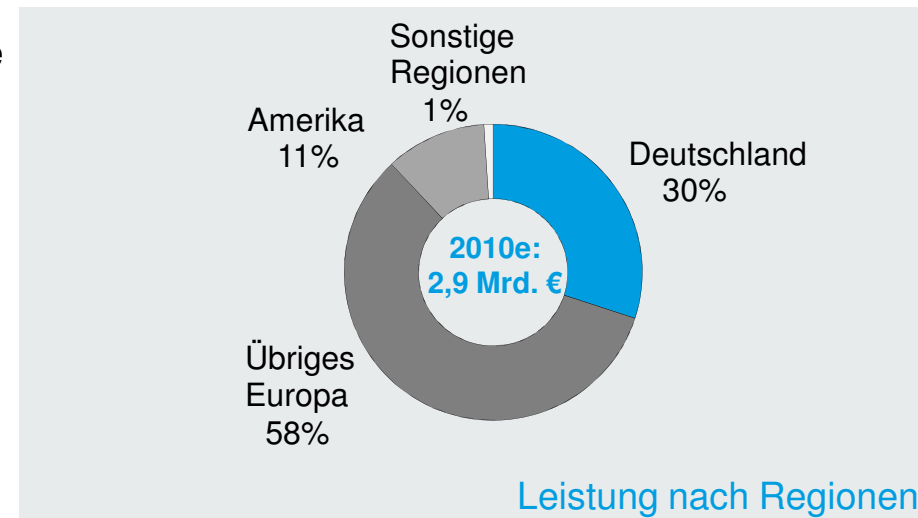
in Mio. €

EBIT und EBT fortzuführende Aktivitäten

10. November 2010 Zwischenbericht zum 30. September 2010

Industrial Services: Impulse durch Konjunkturbelebung

- Leistung und Ergebnis durch MCE-Übernahme weiter gestiegen
- Auftragseingang und Auftragsbestand ebenfalls stark gewachsen, auch organisch
- Konjunkturbelebung in der chemischen Industrie setzt sich fort, insgesamt stabile Nachfrage
- Preisdruck in einigen Sektoren



Ausblick 2010

- Leistung rund 2,9 Mrd. €
- Weiter steigendes Ergebnis

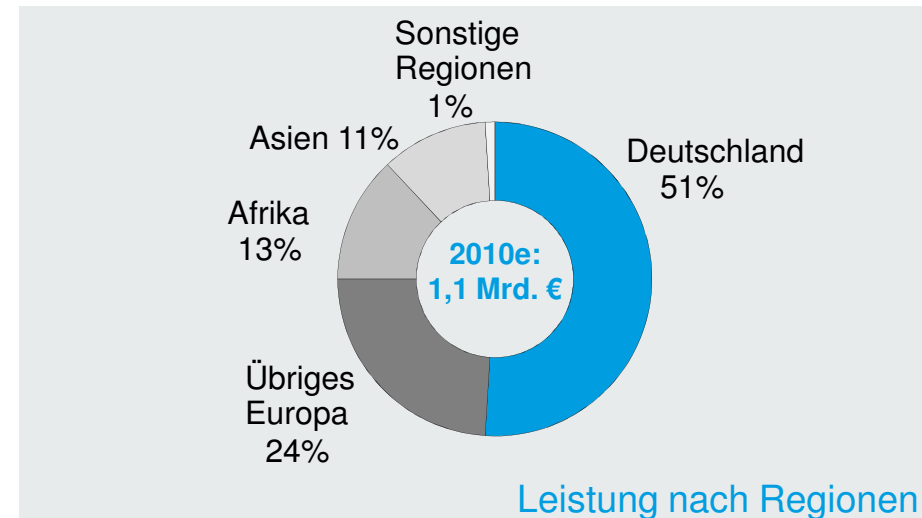
in Mio. €	Jan-Sept 2009	Jan-Sept 2010	Veränderung	2009
Leistung	1.686	2.159	28%	2.249
Auftragseingang	1.726	2.463	43%	2.402
Auftragsbestand	1.619	2.563	58%	2.040
Investitionen in Sachanlagen	25	40	60%	49
EBIT	87	100	15%	118

Power Services: Leistung und EBIT legen zu

- Kapazitäten unverändert gut ausgelastet
- Steigerung des Auftragseingangs erwartet, Ende 2010 mindestens auf Vorjahresniveau
- Laufzeitverlängerung für deutsche Kernkraftwerke sollte sich positiv auswirken
- Im Ausland, insbesondere in Osteuropa, stehen bedeutende Projekte zu Modernisierung und Ausbau konventioneller Kraftwerke an

Ausblick 2010

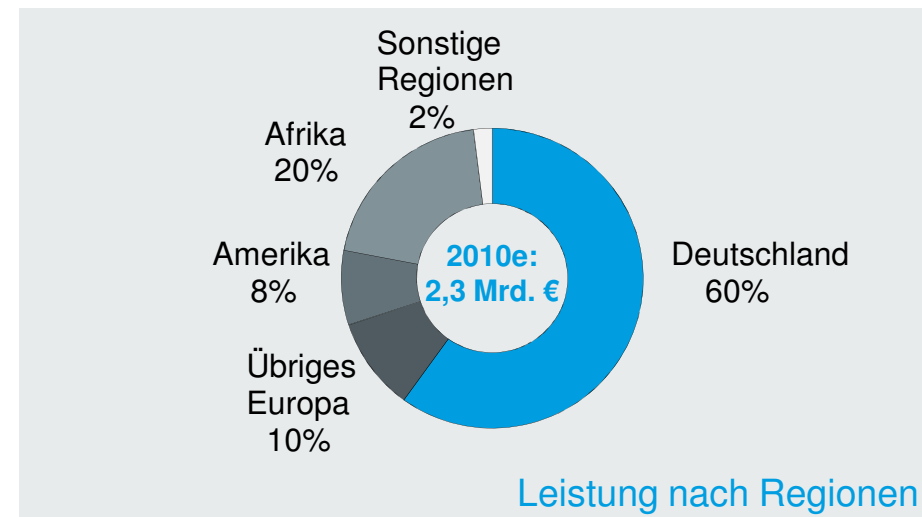
- Leistung 1,1 Mrd. €
- Weiter steigendes Ergebnis



in Mio. €	Jan-Sept 2009	Jan-Sept 2010	Veränderung	2009
Leistung	745	824	11%	1.017
Auftragseingang	796	667	-16%	1.024
Auftragsbestand	1.181	1.026	-13%	1.137
Investitionen in Sachanlagen	16	21	31%	28
EBIT	49	62	27%	73

Building and Facility Services: EBIT weit über Vorjahreswert

- Alle Bereiche mit positivem Beitrag zum Ergebnisanstieg
- Facility Services:
Nachfrage nimmt wieder zu
- Hochbau:
Volumen planmäßig verringert;
Lebenszyklusansatz zunehmend wichtiger



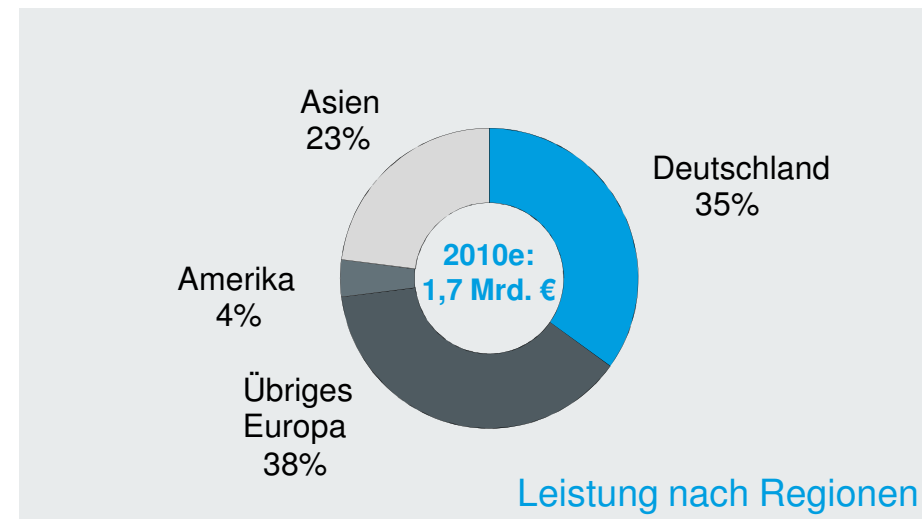
Ausblick 2010

- Leistung 2,3 Mrd. €
- Deutlicher Anstieg des EBIT

in Mio. €	Jan-Sept 2009	Jan-Sept 2010	Veränderung	2009
Leistung	1.913	1.673	-13%	2.529
Auftragseingang	1.941	1.787	-8%	2.481
Auftragsbestand	2.277	2.312	2%	2.181
Investitionen in Sachanlagen	10	8	-20%	17
EBIT	30	52	73%	58

Construction: Ergebnis deutlich positiv

- Volumen planmäßig reduziert
- Nachhaltige Stärkung der Ertragskraft im Vordergrund
- Stabile Nachfrage auf europäischen Märkten



Ausblick 2010

- Leistung 1,7 Mrd. €
- Deutlich positives Ergebnis

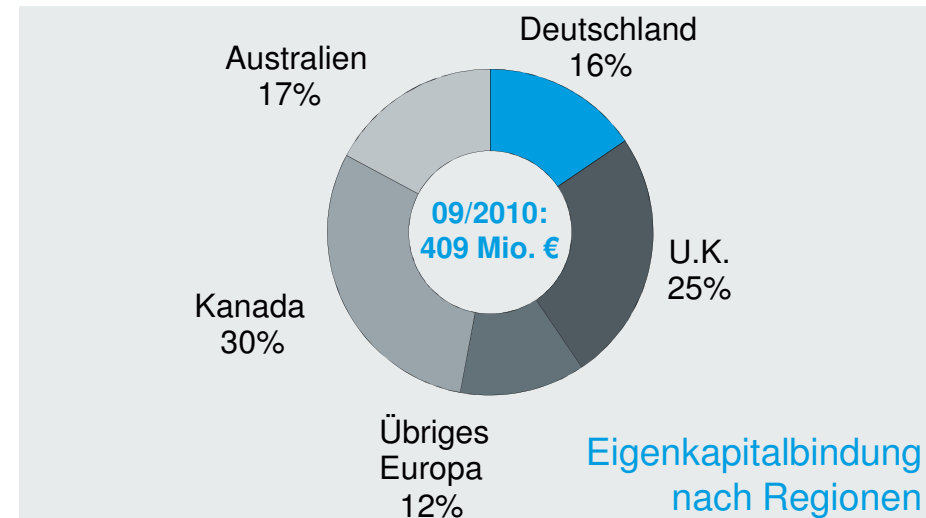
in Mio. €	Jan-Sept 2009	Jan-Sept 2010	Veränderung	2009
Leistung	1.484	1.294	-13%	1.938
Auftragseingang	1.023	690	-33%	1.749
Auftragsbestand	2.690	2.377	-12%	2.962
Investitionen in Sachanlagen	24	14	-42%	38
EBIT	-89	18		-73

Concessions: Anteile an vier Projekten veräußert

- Beteiligung von HSBC Infrastructure an vier Projekten
- Verkaufspreis liegt deutlich über dem ausgewiesenen Barwert
- Gebundenes Eigenkapital reduziert sich um 51 Mio. €
- Veräußerungsgewinn von rund 18 Mio. €
- Abschluss der Transaktion voraussichtlich im vierten Quartal

Ausblick 2010

- Deutlich höheres Ergebnis aufgrund des Veräußerungsgewinns
- Trotz Verkaufs der Anteile Barwert über Vorjahreswert



Anzahl / in Mio. €	Jan-Sept 2009	Jan-Sept 2010	Veränderung	2009
Projekte im Portfolio	25	29	16%	26
<i>davon in Bau</i>	9	10	11%	8
Eigenkapitalbindung	335	409	22%	340
<i>davon eingezahlt</i>	129	168	30%	140
<i>davon Equity Bridge Loans</i>	171	200	17%	164
EBIT	6	12	100%	14

Nicht fortzuführende Aktivitäten: Valemus Australia

- Guter Geschäftsverlauf
- Ergebnis auf hohem Niveau
- Anhaltende Nachfrage nach Verkehrsinfrastrukturprojekten
- Hochbaugeschäft schwächer

in Mio. €	Jan-Sept 2009	Jan-Sept 2010	Veränderung	2009
Leistung	2.016	2.385	18%	2.676
Auftragseingang	2.623	2.070	-21%	3.433
Auftragsbestand	3.189	3.467	9%	3.342
Investitionen in Sachanlagen	19	15	-21%	27
EBIT	70	95	36%	77

Ausblick 2010

- Wechselkursbedingter Anstieg der Leistung
- Höheres Ergebnis

Ausblick

- 2010:
 - Leistung rund 8,0 (Vorjahr: 7,7) Mrd. €
 - EBIT mindestens 320 (Vorjahr: 173) Mio. €
 - Konzernergebnis einschließlich nicht fortzuführender Aktivitäten mindestens 270 (Vorjahr: 140) Mio. €
- Mittelfristig angestrebte EBIT-Marge von mindestens 4 Prozent wird 2010 erreicht

Zwischenbericht zum 30. September 2010

Telefonkonferenz Presse, 10. November 2010

Herbert Bodner, Vorstandsvorsitzender

