

Route des Tamarins, La Réunion



Lufthansa Bildungszentrum, Seeheim-Jugenheim



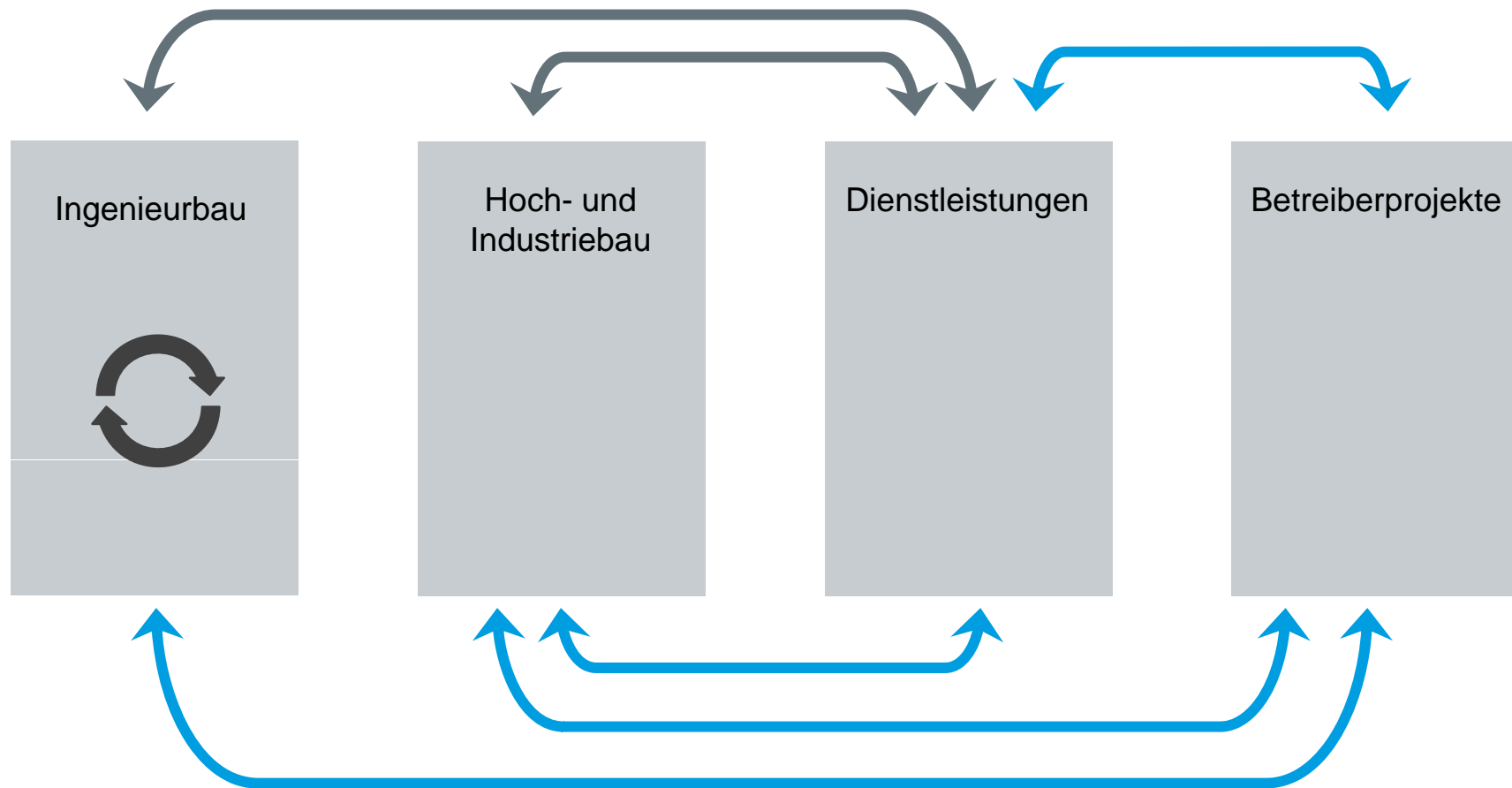
Gasaufbereitungsanlage Ormen Lange, Nyhamna, Norwegen



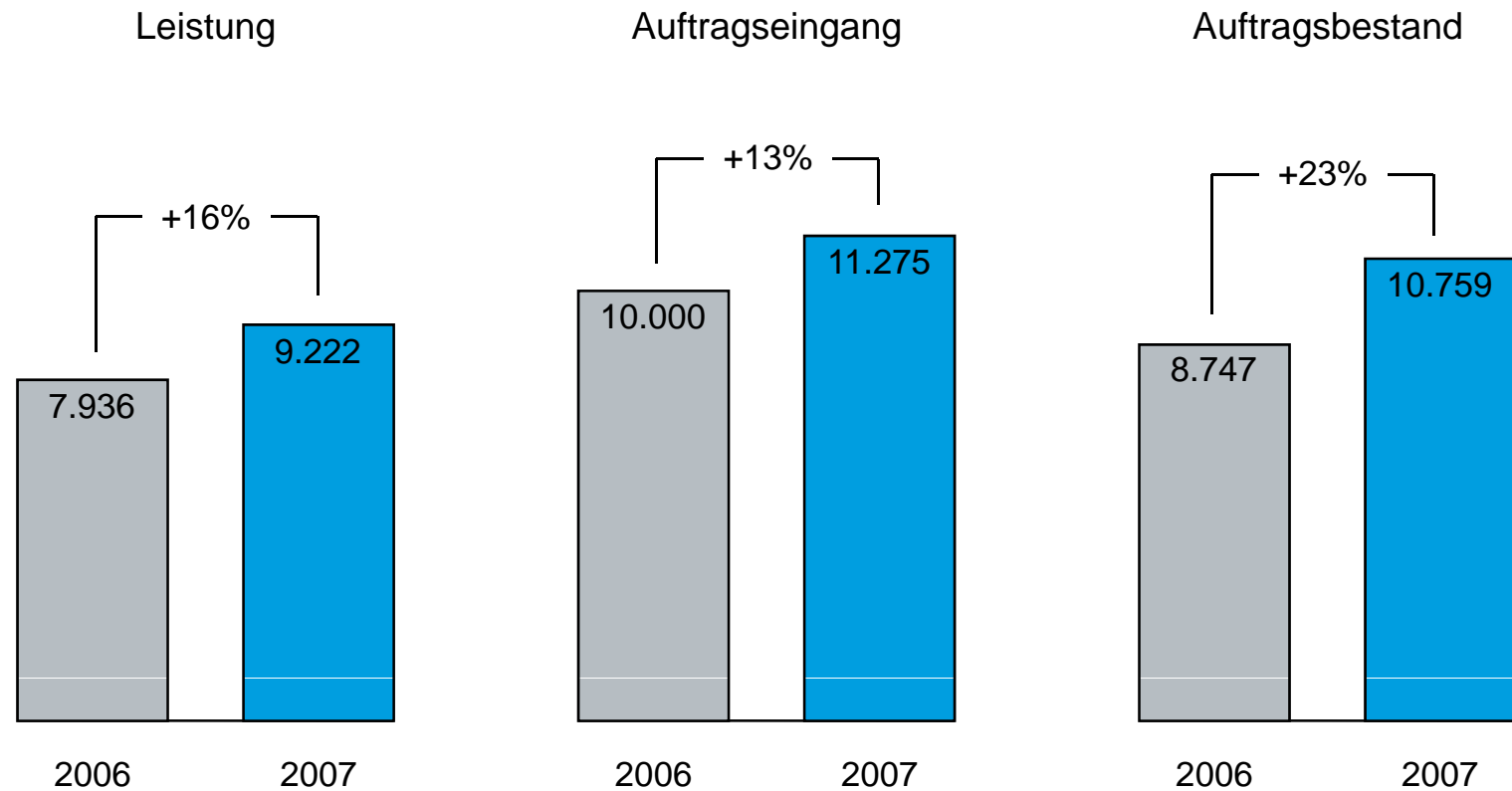
Kicking Horse Canyon, Kanada



Synergien im Konzern



Leistung, Auftragseingang und Auftragsbestand 2006 – 2007 (in Mio. EUR)

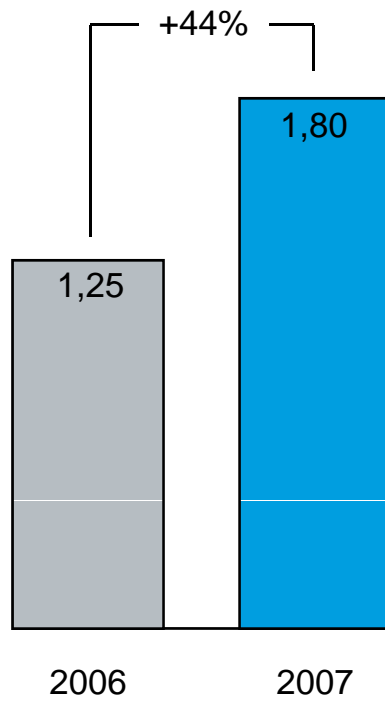


Konzernergebnis 2006 – 2007 (in Mio. EUR)

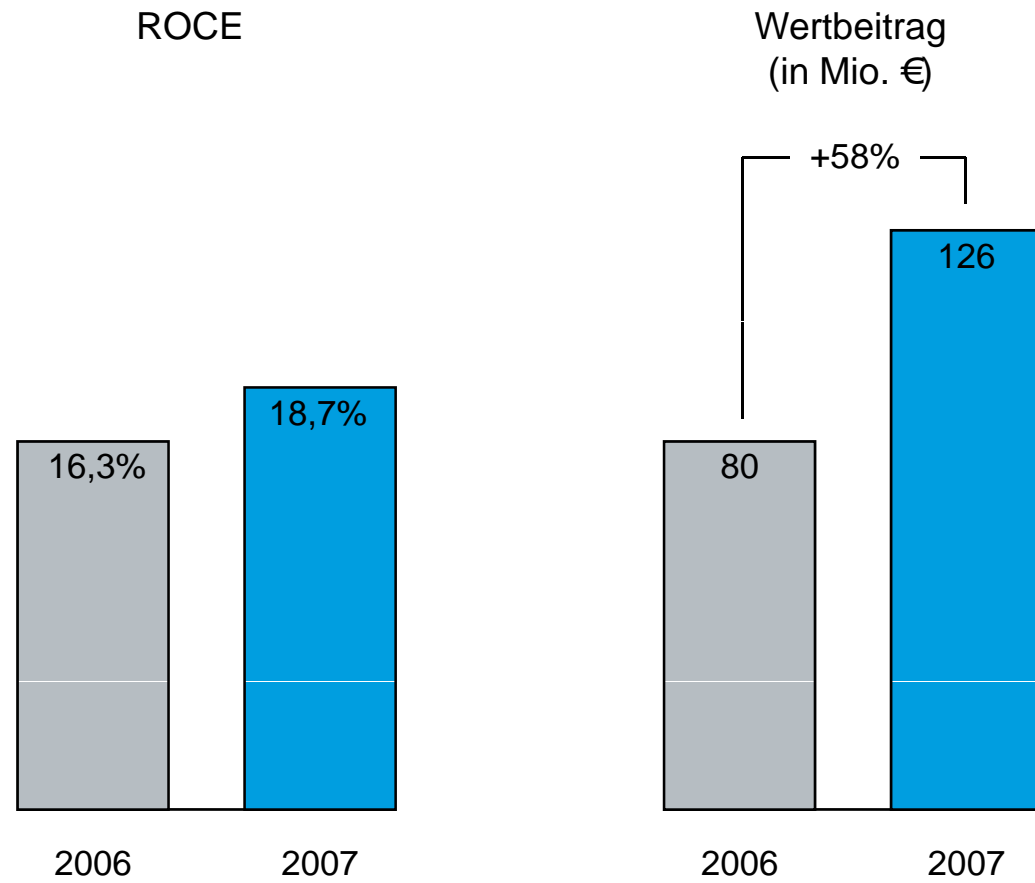
| | 2006 | 2007 |
|--|------------|------------|
| EBITA | 180 | 242 |
| Anschreibungen auf immaterielle Vermögenswerte aus Akquisitionen | -10 | -13 |
| EBIT | 170 | 229 |
| Zinsergebnis | 3 | -1 |
| Ergebnis vor Ertragsteuern | 173 | 228 |
| Ertragsteuern | -77 | -88 |
| Ergebnis nach Ertragsteuern | 96 | 140 |
| Ergebnisanteile anderer Gesellschafter | -4 | -6 |
| Konzernergebnis | 92 | 134 |

Dividende 2006 – 2007

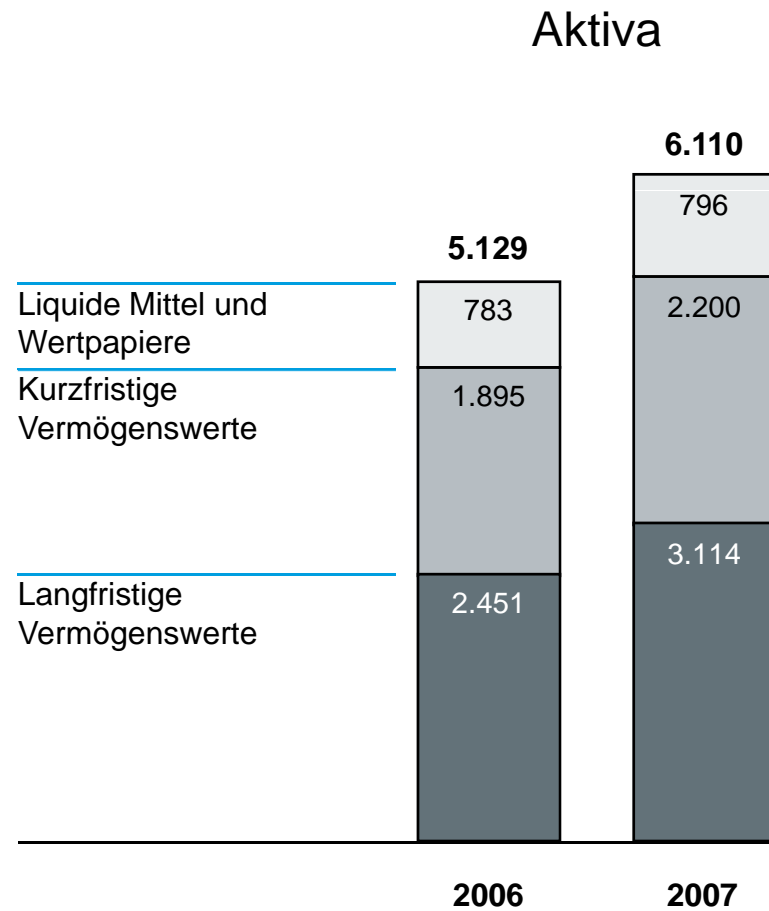
Dividende je Aktie
(in €)



Wertbeitrag Konzern 2006 – 2007

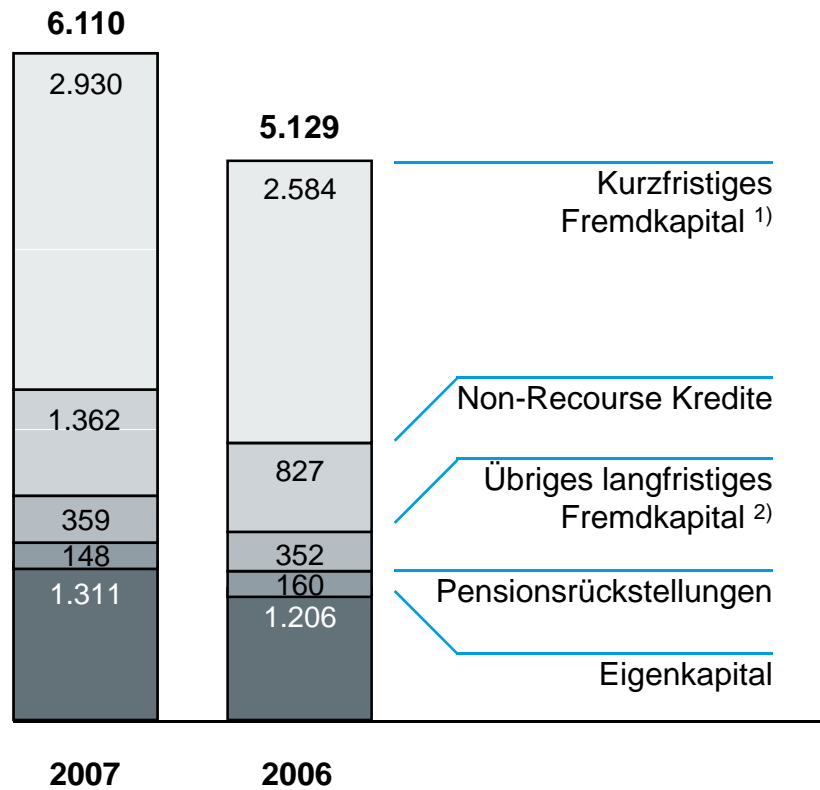


Konzernbilanz Aktiva 2006 – 2007 (in Mio. EUR)



Konzernbilanz Passiva 2006 – 2007 (in Mio. EUR)

Passiva



1) Davon Finanzverbindlichkeiten 41 (Vorjahr: 48) Mio. €

2) Davon Finanzverbindlichkeiten 70 (Vorjahr: 91) Mio. €

Kapitalflussrechnung 2006 – 2007 (in Mio. EUR)

| | 2006 | 2007 |
|--|------------|------------|
| Cashflow aus laufender Geschäftstätigkeit | 207 | 325 |
| Netto-Mittelabfluss für Sachanlagen / Immaterielle Vermögenswerte | -113 | -183 |
| Einzahlungen aus Abgängen von Finanzanlagen | 177 | 10 |
| Free Cashflow | 271 | 152 |
| Investitionen in Finanzanlagen | -234 | -64 |
| Mittelabfluss aus Finanzierungstätigkeit | -80 | -70 |
| Sonstige Wertänderungen | -6 | -5 |
| Veränderung der Liquiden Mittel und Wertpapiere | -49 | 13 |
| Liquide Mittel und Wertpapiere am 31. Dezember | 783 | 796 |

Kennzahlen Konzern 03/07 – 03/08 (in Mio. EUR)

| | 03/07 | 03/08 | % gg. Vj. |
|-----------------|------------|------------|-------------|
| Leistung | 1.988 | 2.223 | +12 |
| Auftragseingang | 2.532 | 2.245 | -11 |
| Auftragsbestand | 9.212 | 10.791 | +17 |
| EBITA | +16 | +40 | +150 |

Konzernergebnis 03/07 – 03/08 (in Mio. EUR)

| | 03/07 | 03/08 |
|--|-----------|-----------|
| EBITA | 16 | 40 |
| Anschreibungen auf immaterielle Vermögenswerte aus Akquisitionen | -3 | -3 |
| EBIT | 13 | 37 |
| Zinsergebnis | 0 | 1 |
| Ergebnis vor Ertragsteuern | 13 | 38 |
| Ertragsteuern | -5 | -7 |
| Ergebnis nach Ertragsteuern | 8 | 31 |
| davon Ergebnisanteile anderer Gesellschafter | 1 | 0 |
| Konzernergebnis | 7 | 31 |

Relative Aktienkursentwicklung

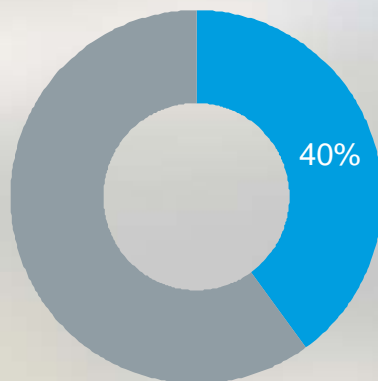


Ingenieurbau: Starke Nachfrage auf allen Märkten

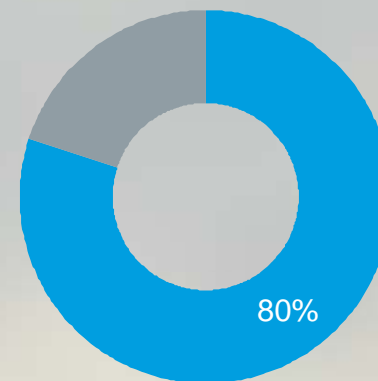
Geschäftsjahr 2007:

- Starke Nachfrage auf allen Märkten
- Kapazitäten voll ausgelastet

Anteil an der Konzernleistung



Anteil internationales Geschäft



Kennzahlen Ingenieurbau 2006 – 2007 (in Mio. EUR)

| | 2006 | 2007 | % gg. Vj. |
|-----------------|------------|------------|------------|
| Leistung | 2.973 | 3.647 | +23 |
| Auftragseingang | 4.580 | 4.528 | -1 |
| Auftragsbestand | 4.706 | 5.507 | +17 |
| Investitionen | 73 | 112 | +53 |
| EBITA | +43 | +58 | +35 |

Kennzahlen Ingenieurbau 03/07 – 03/08 (in Mio. EUR)

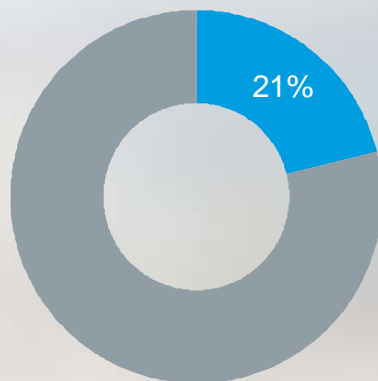
| | 03/07 | 03/08 | % gg. Vj. |
|-----------------|-----------|-----------|-----------|
| Leistung | 787 | 898 | +14 |
| Auftragseingang | 1.005 | 761 | -24 |
| Auftragsbestand | 4.846 | 5.377 | +11 |
| Investitionen | 13 | 22 | +69 |
| EBITA | -3 | +2 | |

Hoch- und Industriebau: Selektives Vorgehen bei wachsender Nachfrage

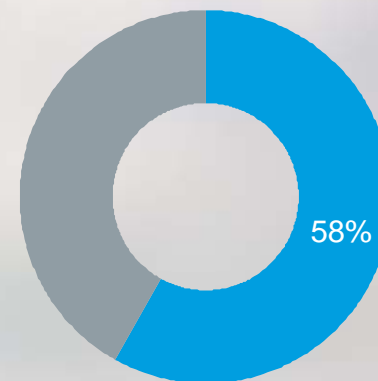
Geschäftsjahr 2007:

- Erfreuliche Entwicklung im australischen Hochbaugeschäft
- In Deutschland ausgeglichenes Ergebnis trotz schwieriger Kostensituation

Anteil an der Konzernleistung



Anteil internationales Geschäft



Kennzahlen Hoch- und Industriebau 2006 – 2007 (in Mio. EUR)

| | 2006 | 2007 | % gg. Vj. |
|-----------------|------------|------------|-----------|
| Leistung | 2.069 | 1.965 | -5 |
| Auftragseingang | 2.053 | 2.596 | +26 |
| Auftragsbestand | 1.754 | 2.385 | +36 |
| Investitionen | 4 | 8 | +100 |
| EBITA | +22 | +24 | +9 |

Kennzahlen Hoch- und Industriebau 03/07 – 03/08 (in Mio. EUR)

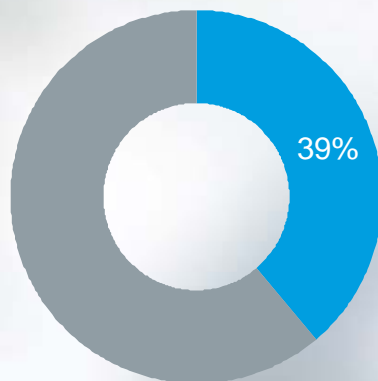
| | 03/07 | 03/08 | % gg. Vj. |
|-----------------|-----------|-----------|-----------|
| Leistung | 420 | 447 | +6 |
| Auftragseingang | 380 | 289 | -24 |
| Auftragsbestand | 1.713 | 2.228 | +30 |
| Investitionen | 1 | 1 | |
| EBITA | -2 | -2 | |

Dienstleistungen: Sehr gutes Geschäftsjahr

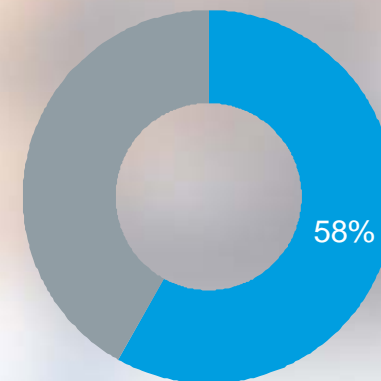
Geschäftsjahr 2007:

- Hohe Erwartungen übertroffen
- Weiterer Ausbau des Geschäfts

Anteil an der Konzernleistung



Anteil internationales Geschäft



Kennzahlen Dienstleistungen 2006 – 2007 (in Mio. EUR)

| | 2006 | 2007 | % gg. Vj. |
|-----------------|-------------|-------------|------------|
| Leistung | 2.881 | 3.606 | +25 |
| Auftragseingang | 3.345 | 4.125 | +23 |
| Auftragsbestand | 2.285 | 2.844 | +24 |
| Investitionen | 52 | 82 | +58 |
| EBITA | +123 | +180 | +46 |

Kennzahlen Dienstleistungen 03/07 – 03/08 (in Mio. EUR)

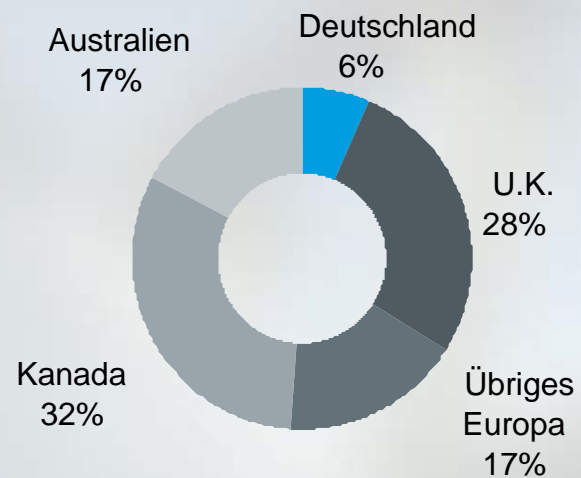
| | 03/07 | 03/08 | % gg. Vj. |
|-----------------|------------|------------|------------|
| Leistung | 780 | 876 | +12 |
| Auftragseingang | 1.137 | 1.185 | +4 |
| Auftragsbestand | 2.643 | 3.189 | +21 |
| Investitionen | 13 | 14 | +8 |
| EBITA | +24 | +36 | +50 |

Betreiberprojekte: Portfolioaufbau fortgesetzt

Geschäftsjahr 2007:

- Portfolio weiter ausgebaut
- Neue Eigenkapitalbindung 24 Mio. €

Eigenkapitalbindung nach Regionen



Kennzahlen Betreiberprojekte 2006 – 2007 (Anzahl / in Mio. EUR)

| | 2006 | 2007 | % gg. Vj. |
|-----------------------|-----------|-----------|-----------|
| Projekte im Portfolio | 15 | 18 | +20 |
| davon im Bau | 8 | 9 | +13 |
| Eigenkapitalbindung | 137 | 161 | +18 |
| davon eingezahlt | 56 | 71 | +27 |
| EBITA | -4 | -2 | |

Kennzahlen Betreiberprojekte 03/07 – 03/08 (in Mio. EUR)

| | 03/07 | 03/08 | % gg. Vj. |
|-----------------------|----------|-----------|-----------|
| Projekte im Portfolio | 18 | 19 | +6 |
| davon im Bau | 11 | 9 | +18 |
| Eigenkapitalbindung | 161 | 172 | +7 |
| davon eingezahlt | 68 | 71 | +4 |
| EBITA | 0 | -1 | |

Ausblick

Strategische Ziele

- Weiterer Ausbau des Dienstleistungsgeschäfts
- Weitere Investitionen in Betreiberprojekte
- Verbesserung der Ertragskraft im Baugeschäft

Finanzziele 2008

- Weitere Steigerung von Leistung und Ergebnis