



**BILFINGER**

**Bilfinger SE**

# Bilfinger: Ergebnis Q3 2018

13. November 2018

## Q3 2018

### Stabiles Quartal in positivem Umfeld

- Auftragseingang gegenüber starkem Vorjahresquartal gewachsen, Book-to-bill >1
- Positive Umsatzentwicklung bestätigt Wachstumskurs
- EBITA adjusted leicht gestiegen, Marge auf Vorjahreshöhe
- Konzernergebnis verbessert
- Operativer und Free Cashflow über Vorjahr
- Ausblick für 2018 bestätigt



# Aktuelle Marktsituation und Trend E&T

## Öl & Gas

- In Europa weiterhin Investitionen in vorhandene Anlagen, im Gasnetz auch Pläne für Neuinvestitionen
- Zunehmende Aktivität im US-amerikanischen Schiefergas-Sektor (Up- und Mid-stream), insbesondere für kryotechnische Gasanlagen (Stripper)



## Chemie & Petrochemie

- Investitionen im Bestand in Europa
- In USA Wachstum in der chemischen Industrie
- Im Nahen Osten anhaltender Fokus auf Downstream-Investitionen, die Wertschöpfung in der Region halten



## Energie & Versorger

- In Europa Wachstumsperspektiven vor allem durch Kernkraft
- Zunehmende Nachfrage durch regulatorische Vorgaben zur Emissionsreduzierung (insbesondere IMO)



## Pharma and Biopharma

- Weiterhin sehr gute Nachfrage in Europa
- Steigendes Interesse auch in Schwellenländern





# Aktuelle Marktsituation und Trend MMO

## Öl & Gas

- Stabile Nachfrage nach Instandhaltungsleistungen, Markt bleibt jedoch wettbewerbsintensiv
- In der Nordsee frühe Hinweise auf Reinvestitionen in die Erschließung neuer Fördergebiete



## Chemie & Petrochemie

- In Europa und im Nahen Osten stabile Nachfrage nach Instandhaltungsleistungen und Modifikationen, Kunden prüfen Möglichkeiten zur Fremdvergabe
- Turnarounds in Planung für 2019 und auch bereits für 2020



## Energie & Versorger

- In Europa erste Schritte zur Fremdvergabe von Instandhaltungsleistungen und Betrieb
- Im Nahen Osten Verlagerung von konventionellen zu alternativen Energiequellen



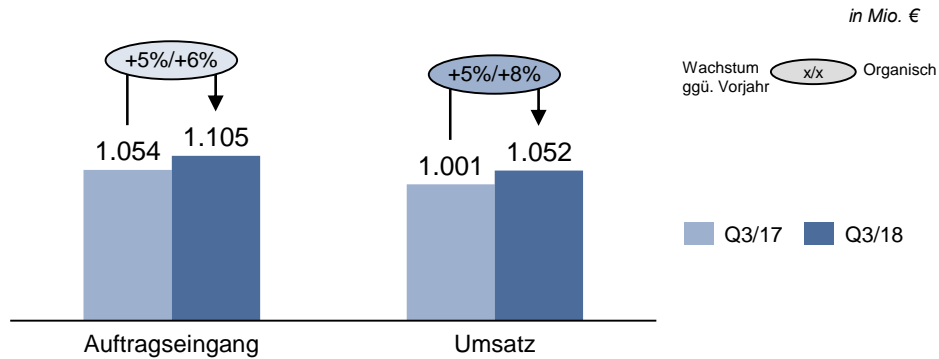
## Metallurgie

- Weiterhin sehr gute Nachfrage im Aluminiumsektor
- Hinweise auf Erholung in der Stahlbranche

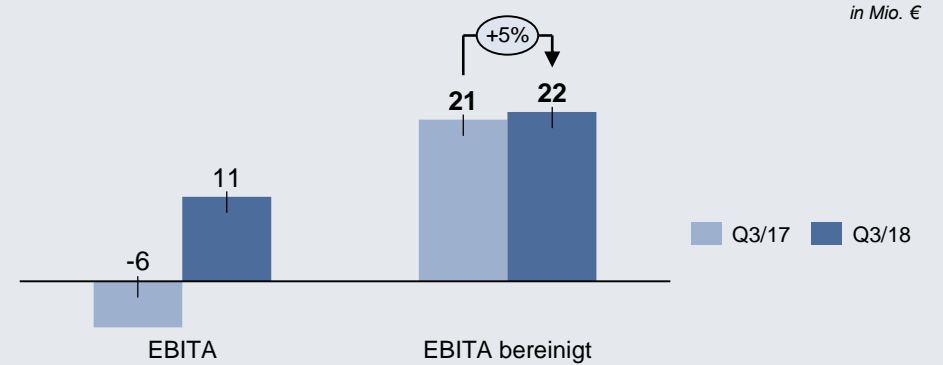


# Weiterhin positives Momentum

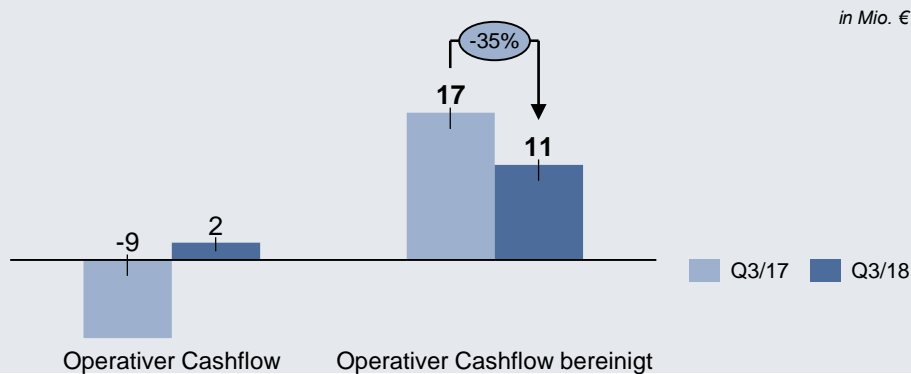
## Auftragseingang und Umsatz



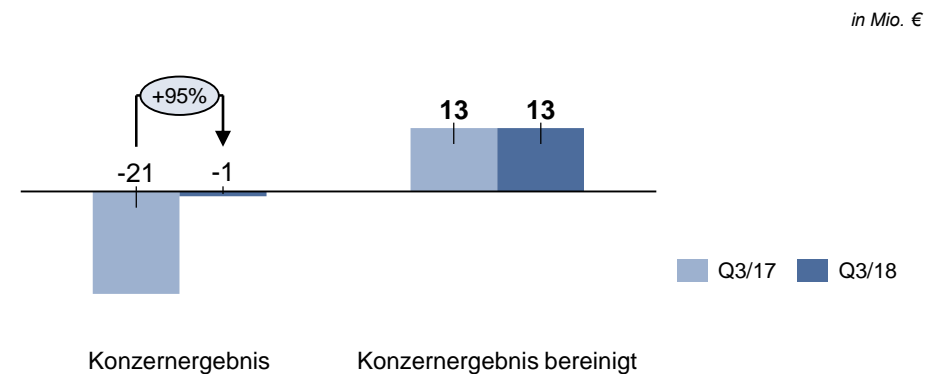
## EBITA und EBITA bereinigt



## Operativer Cashflow und Operativer Cashflow bereinigt



## Konzernergebnis und Konzernergebnis bereinigt



# Ausblick 2018 wird bestätigt

<i>in Mio. €</i>	<b>GJ 2017</b>	<b>Ausblick 2018</b>
<b>Auftragseingang</b>	4.055 <sup>1)</sup>	Organisches Wachstum im mittleren einstelligen Prozentbereich
<b>Umsatz</b>	4.044	Organisch stabil bis leicht wachsend
<b>EBITA adjusted</b>	3	Deutliche Steigerung auf mittleren bis höheren zweistelligen Mio. € Bereich, d.h. zwischen 50 und 75 Mio. €

1) wie berichtet, noch auf Basis Leistung / Vergleichswert umsatzbasiert: 4.079 Mio. €

# Bilfinger 2020 – Unternehmen durchläuft drei Phasen

## Weiterer Fortschritt in der Aufbauphase

