

## Bilanzpressekonferenz 2009

Bilfinger Berger AG, Mannheim, 17. März 2009

Herbert Bodner, Vorstandsvorsitzender



## Entwicklungschancen

- Outsourcing
  - Ausgliederung unterstützt Kunden bei Bewältigung der Krise
  
- Konjunkturprogramme
  - Stabilisierung der Nachfrage nach unserem Know-how und unseren Leistungen
  
- Public Private Partnership
  - Steigender Verschuldungsgrad der Haushalte erfordert Einsatz von privatem Kapital und strikte Ausrichtung an Effizienz
  
- Lebenszyklusansatz
  - Ganzheitliche Optimierung führt zu Nachhaltigkeit, Umweltschutz und Ressourcenschonung

## Kennzahlen Dienstleistungen 2007 – 2008 (in Mio. EUR)

	2007	2008	% gg. Vj.
Leistung	3.606	4.578	+27
Auftragseingang	4.125	4.875	+18
Auftragsbestand	2.844	3.919	+38
Investitionen Sachanlagen	82	96	+18
<b>EBIT</b>	<b>+167</b>	<b>+224</b>	<b>+34</b>

## Kennzahlen Ingenieurbau 2007 – 2008 (in Mio. EUR)

	2007	2008	% gg. Vj.
Leistung	3.647	4.161	+14
Auftragseingang	4.528	3.541	-22
Auftragsbestand	5.507	4.482	-19
Investitionen Sachanlagen	112	120	+7
<b>EBIT</b>	<b>+58</b>	<b>+17</b>	<b>-71</b>

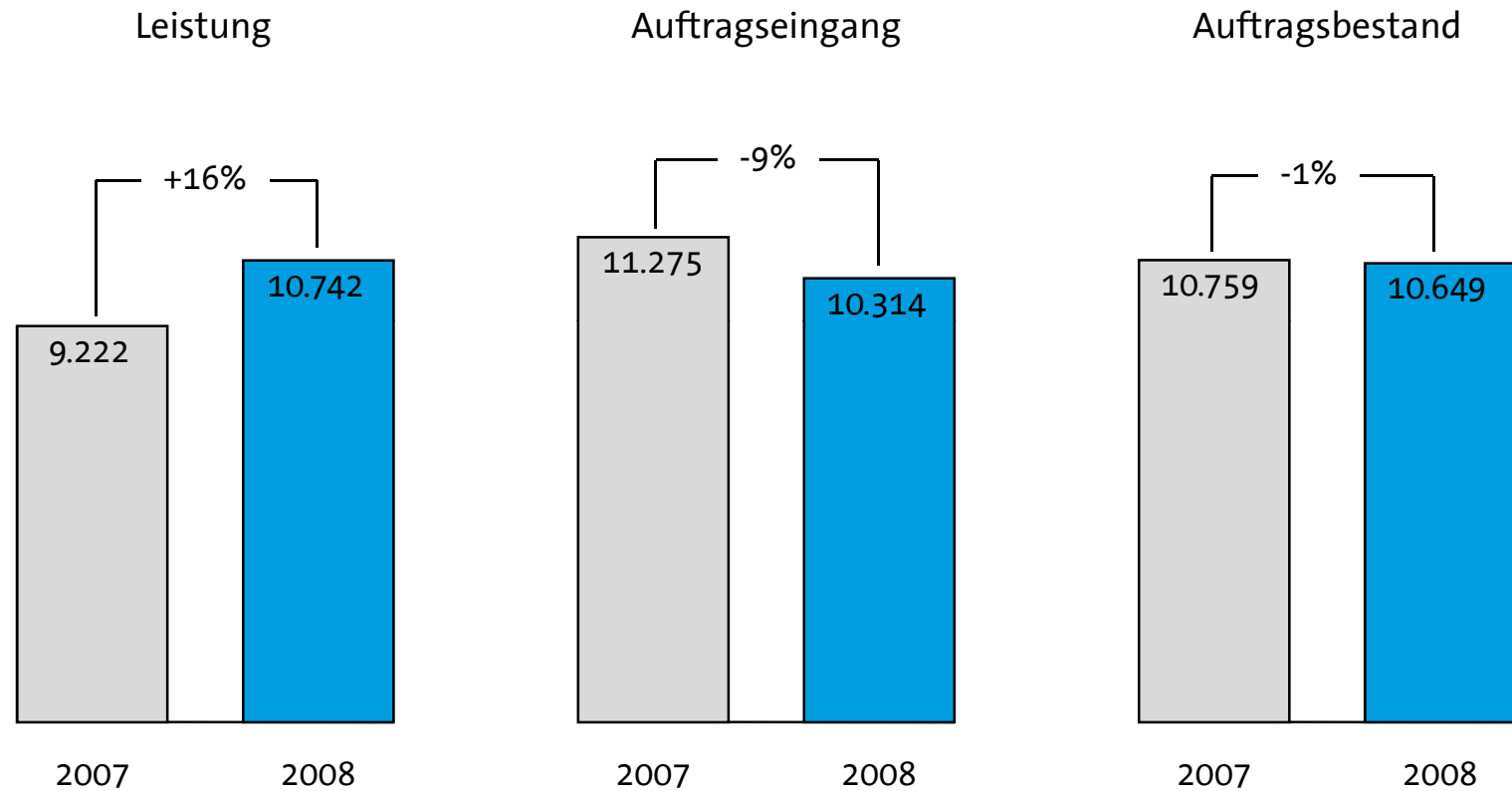
## Kennzahlen Hoch- und Industriebau 2007 – 2008 (in Mio. EUR)

	2007	2008	% gg. Vj.
Leistung	1.965	2.020	+3
Auftragseingang	2.596	1.915	-26
Auftragsbestand	2.385	2.263	-5
Investitionen Sachanlagen	8	13	+63
<b>EBIT</b>	<b>+24</b>	<b>+14</b>	<b>-42</b>

## Kennzahlen Betreiberprojekte 2007 – 2008 (Anzahl / in Mio. EUR)

	2007	2008	% gg. Vj.
Projekte im Portfolio	18	24	+33
davon im Bau	9	13	+44
Eigenkapitalbindung	161	291	+81
davon eingezahlt	71	101	+42
<b>EBIT</b>	<b>-2</b>	<b>+9</b>	

## Leistung, Auftragseingang und Auftragsbestand 2007 – 2008 (in Mio. EUR)

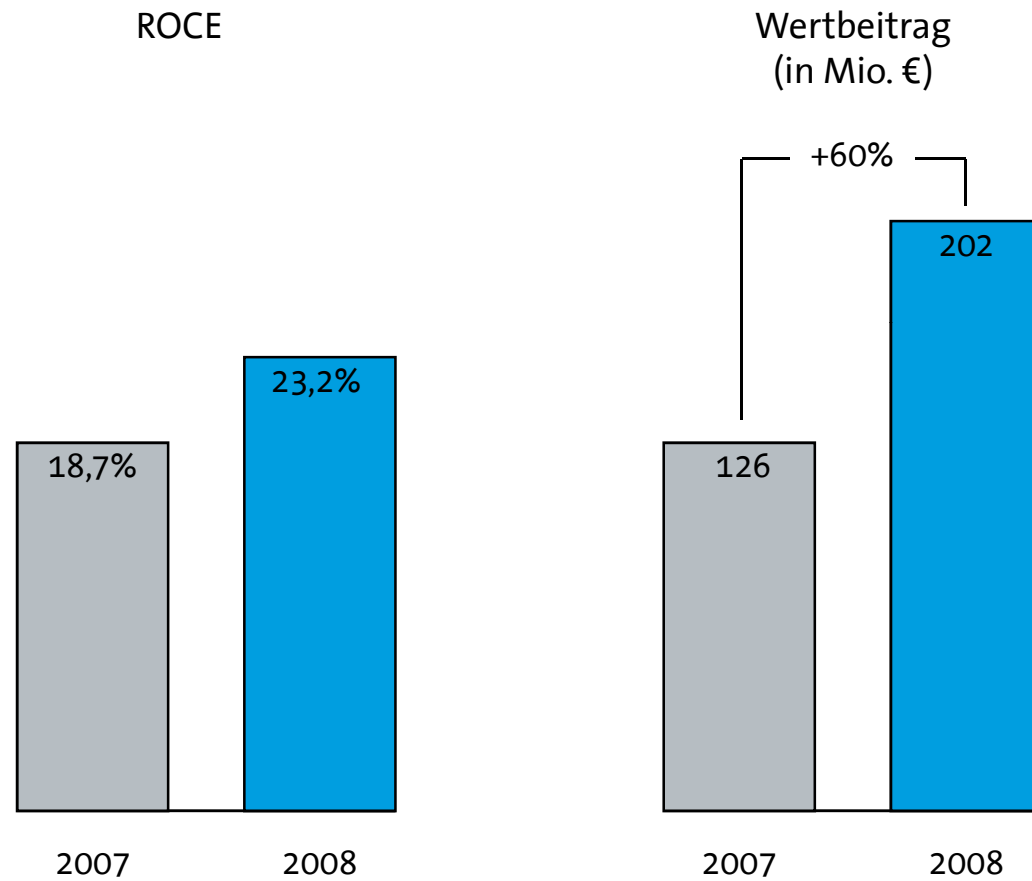


## Konzernergebnis 2007 – 2008 (in Mio. EUR)

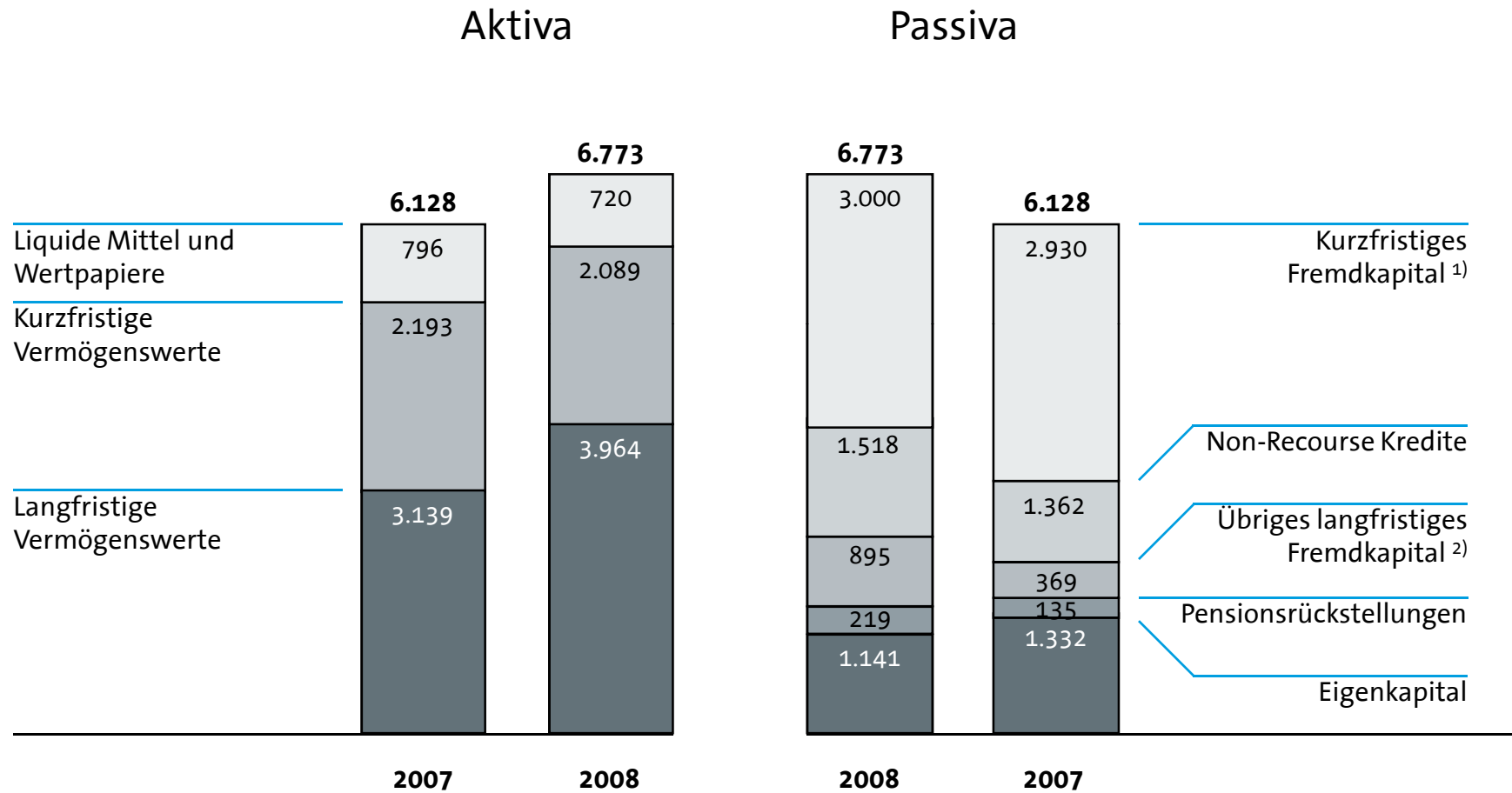
	2007	2008
<b>EBIT</b>	<b>229</b>	<b>298</b>
Zinsergebnis	-1	-15
<b>Ergebnis vor Ertragsteuern</b>	<b>228</b>	<b>283</b>
Ertragsteuern	-88	-79
<b>Ergebnis nach Ertragsteuern</b>	<b>140</b>	<b>204</b>
Ergebnisanteile anderer Gesellschafter	-6	-4
<b>Konzernergebnis</b>	<b>134</b>	<b>200</b>



## Wertbeitrag Konzern 2007 – 2008



# Konzernbilanz 2007 – 2008 (in Mio. EUR)



1) Davon Finanzschulden 22 (Vorjahr: 41) Mio. €  
 2) Davon Finanzschulden 306 (Vorjahr: 70) Mio. €  
 17. März 2009 Bilanzpressekonferenz 2009

## Kapitalflussrechnung 2007 – 2008 (in Mio. EUR)

	2007	2008
Cash Earnings	289	322
Cashflow aus laufender Geschäftstätigkeit	325	357
Netto-Mittelabfluss für Sachanlagen / Immaterielle Vermögenswerte	-183	-108
Einzahlungen aus Abgängen von Finanzanlagen	10	92
Free Cashflow	152	341
Investitionen in Finanzanlagen	-64	-460
Mittelabfluss aus Finanzierungstätigkeit	-70	83
Sonstige Wertänderungen	-5	-40
Veränderung der Liquiden Mittel und Wertpapiere	13	-76
<b>Liquide Mittel und Wertpapiere am 31. Dezember</b>	<b>796</b>	<b>720</b>

- Leistung von rund 10 Mrd. €
- EBIT und Konzernergebnis mindestens auf dem Niveau der um den Sondereffekt bereinigten Werte des Vorjahres von +250 Mio. € und +140 Mio. €

## Bilanzpressekonferenz 2009

Bilfinger Berger AG, Mannheim, 17. März 2009

