

Hauptversammlung 2007

Bilfinger Berger AG, Mannheim, 23. Mai 2007



North South Bypass, Brisbane, Australien



North South Bypass, Brisbane, Australien

Innerstädtische Schnellstraßenverbindung

- Länge 7 Kilometer
- 5 Kilometer langes Tunnelbauwerk mit zwei Röhren
- Bauvolumen 600 Mio. €

Golden Ears Crossing, Vancouver, Kanada



Golden Ears Crossing, Vancouver, Kanada

Schnellstraßenabschnitt über den Fraser River

- Betreiberprojekt (Verfügbarkeitsmodell)
- 1.000 Meter langes Brückenbauwerk
- 12 Kilometer Verbindungsbauwerke
- Investitionsvolumen 600 Mio. €

LNG-Plant Snöhvit, Hammerfest, Norwegen

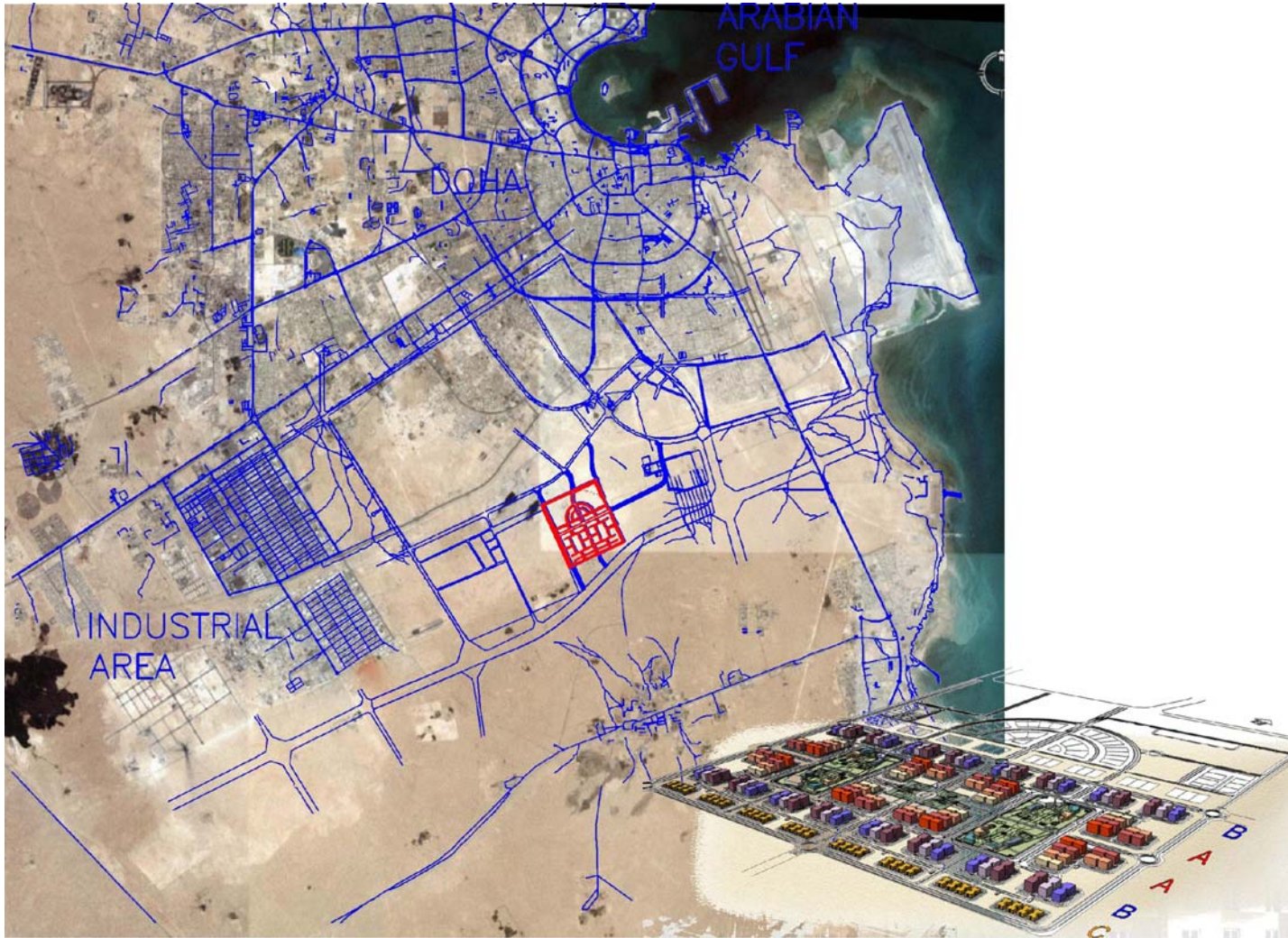


LNG-Plant Snöhvit, Hammerfest, Norwegen

Industrial Services für Gasverflüssigungsanlage

- Isolierung und Korrosionsschutz von Rohrleitungen und Anlagenteilen
- Langfristiger Rahmenvertrag zur Wartung- und Instandhaltung
- Volumen 100 Mio. €

Barwa City, Doha, Katar



Barwa City, Doha, Katar

Neuer Stadtteil für 20.000 Einwohner

- Gesamte Infrastruktur
- 6.000 Wohneinheiten
- Auftragsvolumen 1 Mrd. €

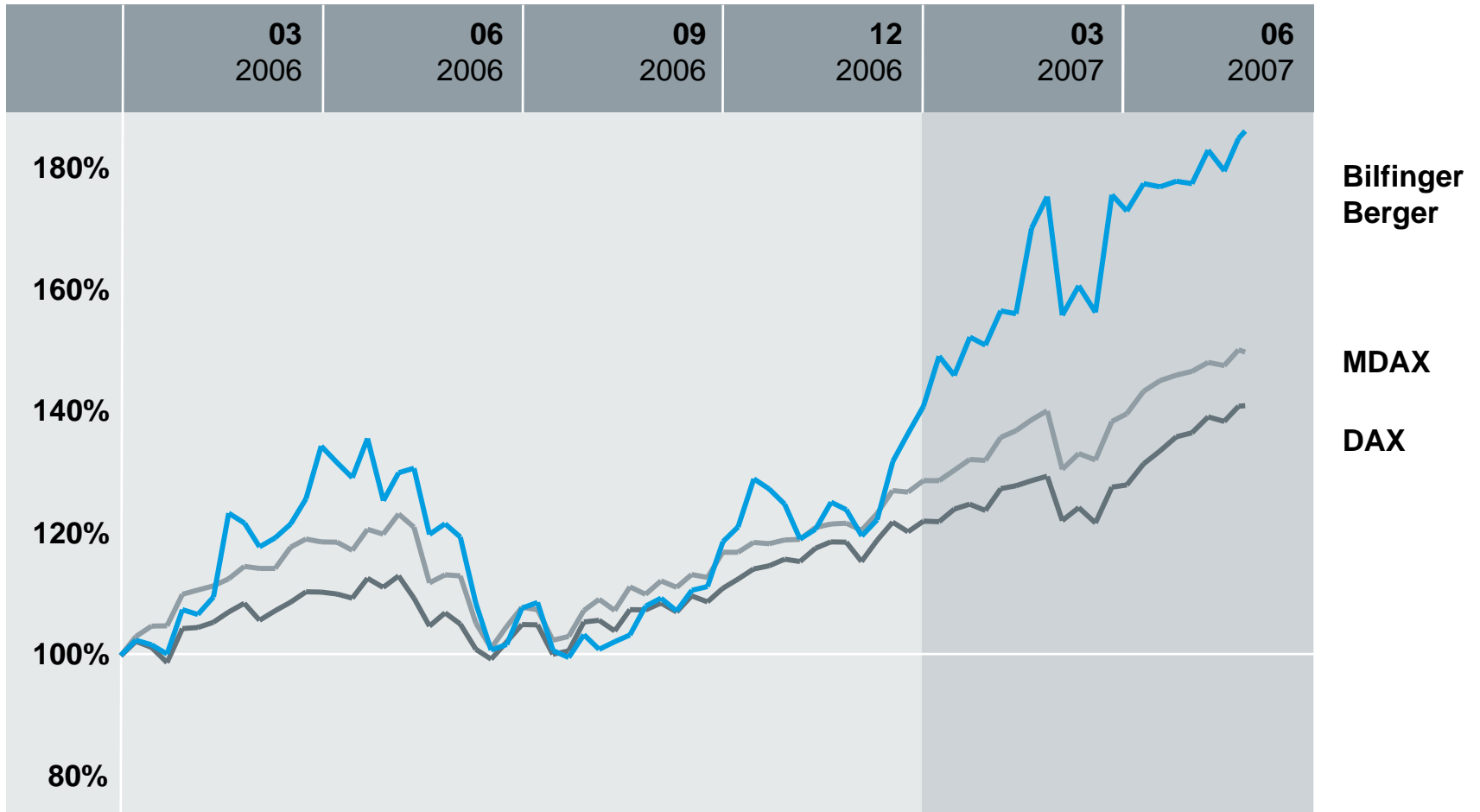


O' Hare Engineering

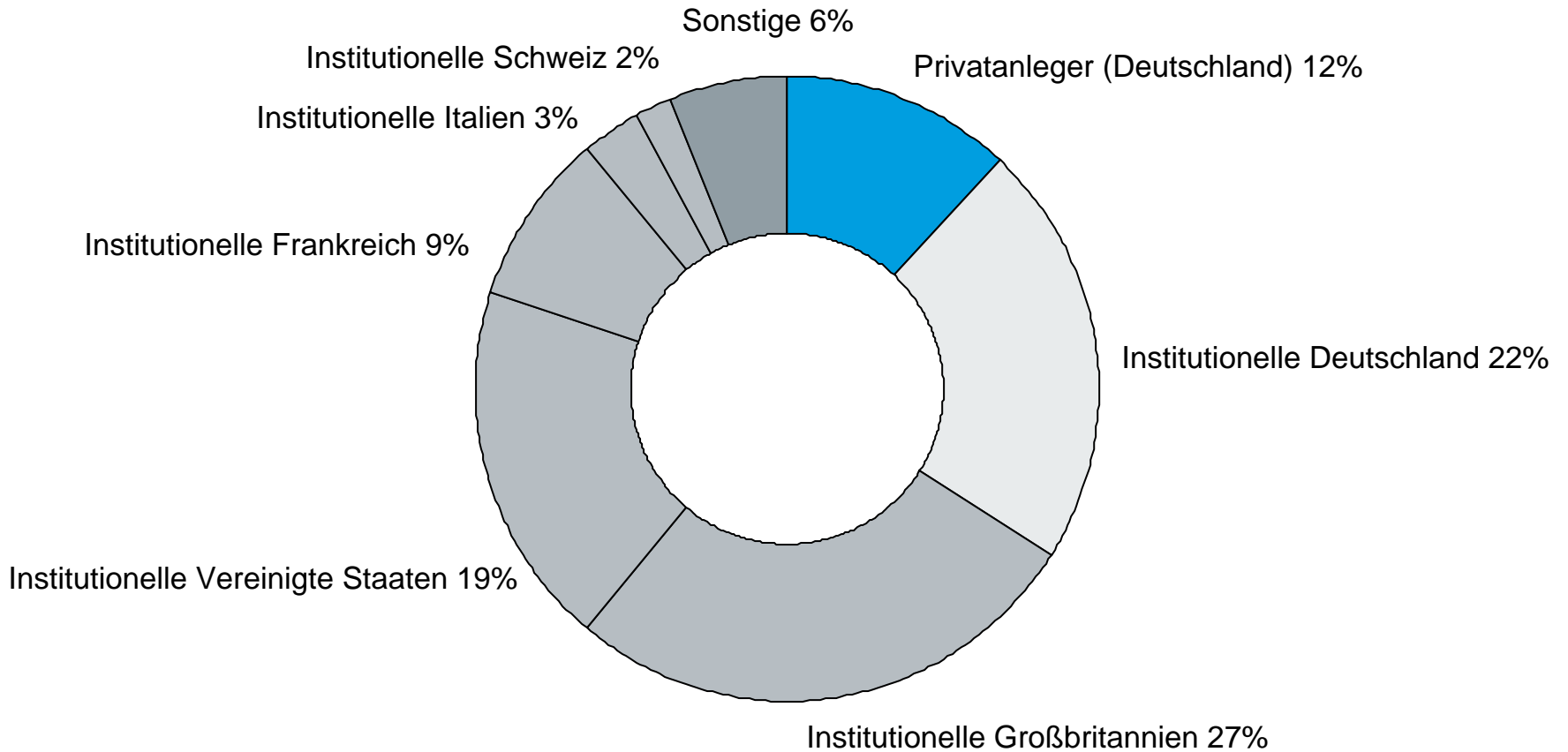
Industrial Services in Großbritannien

- Industriedienstleistungen für chemische und petrochemische Industrie
- Leistung 60 Mio. €
- 600 Mitarbeiter

Aktienkursentwicklung

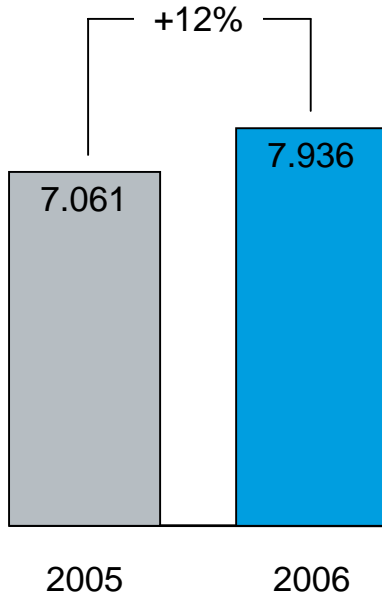


Aktionärsstruktur 12/2006

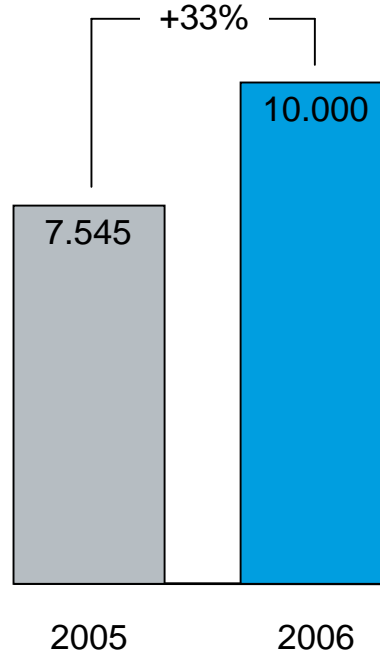


Leistung, Auftragseingang und Auftragsbestand 2005 – 2006 (in Mio. EUR)

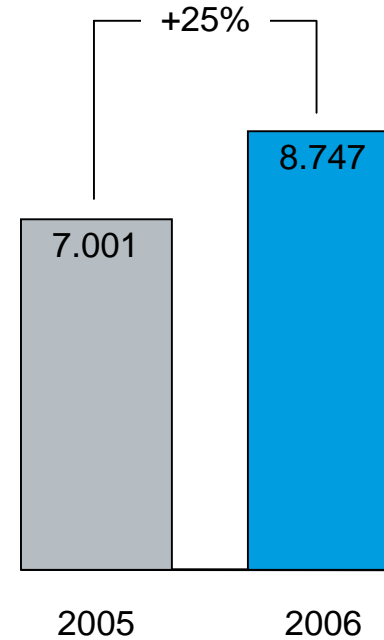
Leistung



Auftragseingang



Auftragsbestand



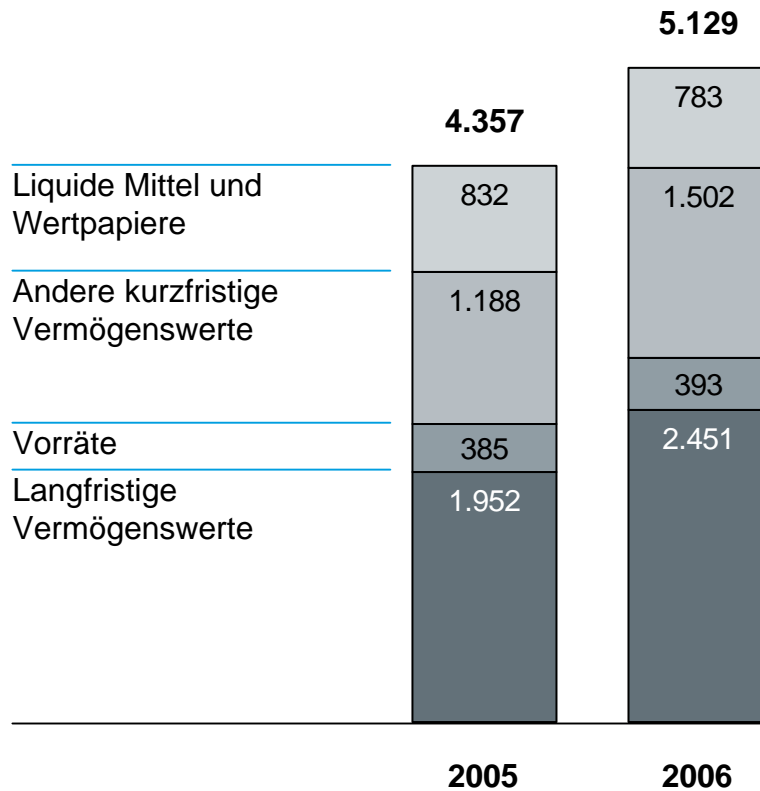
Konzernergebnis 2005 – 2006 (in Mio. EUR)

	2005	2006
EBITA	114,8	180,0
Abschreibungen auf immaterielle Vermögenswerte aus Akquisitionen	-5,3	-10,2
EBIT	109,5	169,8
Zinsergebnis	5,9	3,4
Ergebnis vor Ertragsteuern	115,4	173,2
Ertragsteuern	-41,6	-77,0
Ergebnis nach Ertragsteuern	73,8	96,2
Ergebnisanteile anderer Gesellschafter	-7,3	-4,1
Konzernergebnis	66,5	92,1

Kapitalrenditecontrolling 2005 – 2006 (in Mio. EUR)

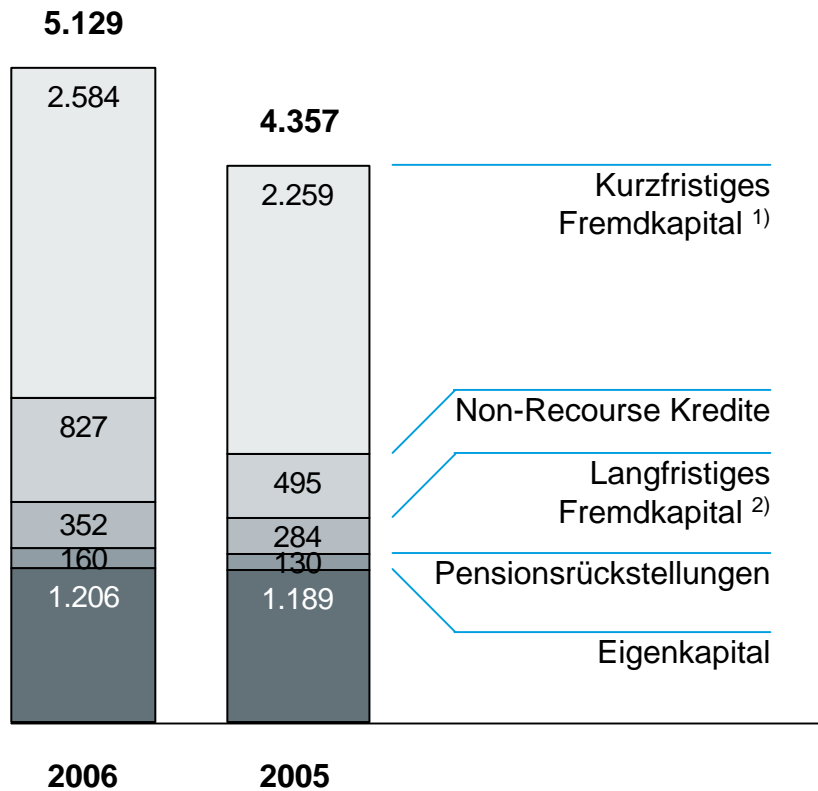
	ROCE in %		Wertbeitrag in Mio. €	
	2005	2006	2005	2006
Ingenieurbau	15,7	14,5	18	5
Hoch- und Industriebau	1,3	29,6	-15	22
Dienstleistungen	14,6	15,8	22	53
Betreiberprojekte	11,3	11,6	0	2
Summe der Geschäftsfelder	13,0	16,5	25	82
Konsolidierung	-	-	-27	-2
Unternehmensgruppe	10,9	16,3	-2	80

Konzernbilanz – Aktiva 2005 – 2006 (in Mio. EUR)



Konzernbilanz – Passiva

2005 – 2006 (in Mio. EUR)



1) Davon Finanzverbindlichkeiten 48 (Vorjahr: 41) Mio. €

2) Davon Finanzverbindlichkeiten 91 (Vorjahr: 87) Mio. €

Kapitalflussrechnung 2005 – 2006 (in Mio. EUR)

	2005	2006
Cashflow aus laufender Geschäftstätigkeit	188	207
Netto-Mittelabfluss für Sachanlagen / Immaterielle Vermögenswerte	-74	-113
Einzahlungen aus Abgängen von Finanzanlagen	66	177
Free Cashflow	180	271
Investitionen in Finanzanlagen	-228	-234
Mittelabfluss aus Finanzierungstätigkeit	-49	-80
Sonstige Wertänderungen	15	-6
Veränderung der Liquiden Mittel und Wertpapiere	-82	-49
Liquide Mittel und Wertpapiere am 31. Dezember	832	783

Kennzahlen Konzern 03/06 – 03/07 (in Mio. EUR)

	03/06	03/07	% gg. Vj.
Leistung	1.611	1.988	+23
Auftragseingang	2.335	2.532	+8
Auftragsbestand	7.725	9.212	+19
EBITA	-3	+16	

Kennzahlen Ingenieurbau 2005 – 2006 (in Mio. EUR)

	2005	2006	% gg. Vj.
Leistung	2.747	2.973	+8
Auftragseingang	2.984	4.580	+53
Auftragsbestand	3.344	4.706	+41
EBITA	+50	+43	-14

Kennzahlen Ingenieurbau 03/06 – 03/07 (in Mio. EUR)

	03/06	03/07	% gg. Vj.
Leistung	522	787	+51
Auftragseingang	1.238	1.005	-19
Auftragsbestand	3.899	4.846	+24
EBITA	-7	-3	

Phu My Bridge, Ho Chi Minh City, Vietnam



Phu My Bridge, Ho Chi Minh City, Vietnam

Schrägseilbrücke über den Saigon River

- Gesamtlänge 2 Kilometer
- Volumen 80 Mio. €
- 1997 bis 2000: Schrägseilbrücke My Thuan über den Mekong River

Kennzahlen Hoch- und Industriebau 2005 – 2006 (in Mio. EUR)

	2005	2006	% gg. Vj.
Leistung	2.081	2.069	-1
Auftragseingang	2.122	2.053	-3
Auftragsbestand	2.095	1.754	-16
EBITA	-14	+22	

Kennzahlen Hoch- und Industriebau 03/06 – 03/07 (in Mio. EUR)

	03/06	03/07	% gg. Vj.
Leistung	525	420	-20
Auftragseingang	367	380	+3
Auftragsbestand	2.021	1.713	-15
EBITA	-3	-2	

Lufthansa Bildungszentrum, Seeheim-Jugenheim, Deutschland



Lufthansa Bildungszentrum, Seeheim-Jugenheim, Deutschland

Achtgeschossiger Gebäudekomplex

- Tagungshotel mit modernsten Trainings- und Veranstaltungsräumlichkeiten
- frühzeitige Optimierung von Planung, Bauabläufen, Terminen und Kosten
- Volumen 100 Mio. €

Kennzahlen Dienstleistungen 2005 – 2006 (in Mio. EUR)

	2005	2006	% gg. Vj.
Leistung	2.250	2.881	+28
Auftragseingang	2.441	3.345	+37
Auftragsbestand	1.568	2.285	+46
EBITA	+90	+123	+37

Kennzahlen Dienstleistungen 03/06 – 03/07 (in Mio. EUR)

	03/06	03/07	% gg. Vj.
Leistung	564	780	+38
Auftragseingang	728	1.137	+56
Auftragsbestand	1.809	2.643	+46
EBITA	+15	+24	+60

JVA Burg, Deutschland



JVA Burg, Deutschland

Facility Services bei Öffentlich Privaten Partnerschaften

- Fünf neue Rahmenverträge im Jahr 2007
- Laufzeiten 20 bis 30 Jahre
- Gesamtvolumen 200 Mio. €

Kennzahlen Betreiberprojekte 2005 – 2006 (Anzahl / in Mio. EUR)

	2005	2006
Projekte im Portfolio	17	15
davon im Bau	8	8
Eigenkapitalbindung	177	137
davon eingezahlt	130	56
EBITA	+4	-4

Kennzahlen Betreiberprojekte 03/06 – 03/07 (Anzahl / in Mio. EUR)

	03/06	03/07
Projekte im Portfolio	19	18
davon im Bau	9	11
Eigenkapitalbindung	225	161
davon eingezahlt	134	68
EBITA	-4	0

Privatwirtschaftliche Schulprojekte, Großbritannien



Privatwirtschaftliche Schulprojekte, Großbritannien

Neue Engagements in Schottland

- Zwei Projekte in Clackmannanshire und Scottish Borders
- sechs Schulkomplexe
- Investitionsvolumen 280 Mio. €

Bilfinger Berger – The Multi Service Group

- **Bilfinger Berger hat sich als Multi Service Group positioniert**
- **Bilfinger Berger expandiert**
- **Bilfinger Berger ist international**
- **Bilfinger Berger steigert seine Ertragskraft**
- **Bilfinger Berger schafft Wert**

Hauptversammlung 2007

Bilfinger Berger AG, Mannheim, 23. Mai 2007

