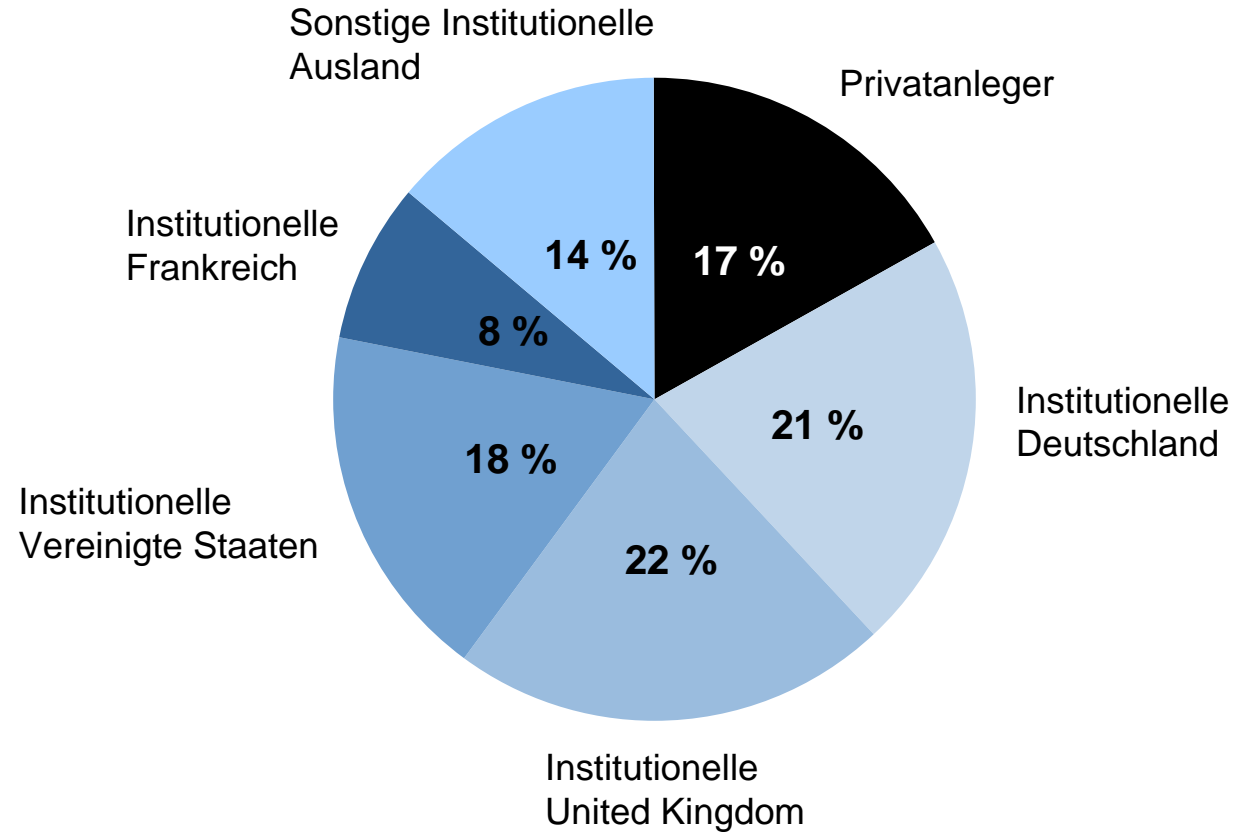


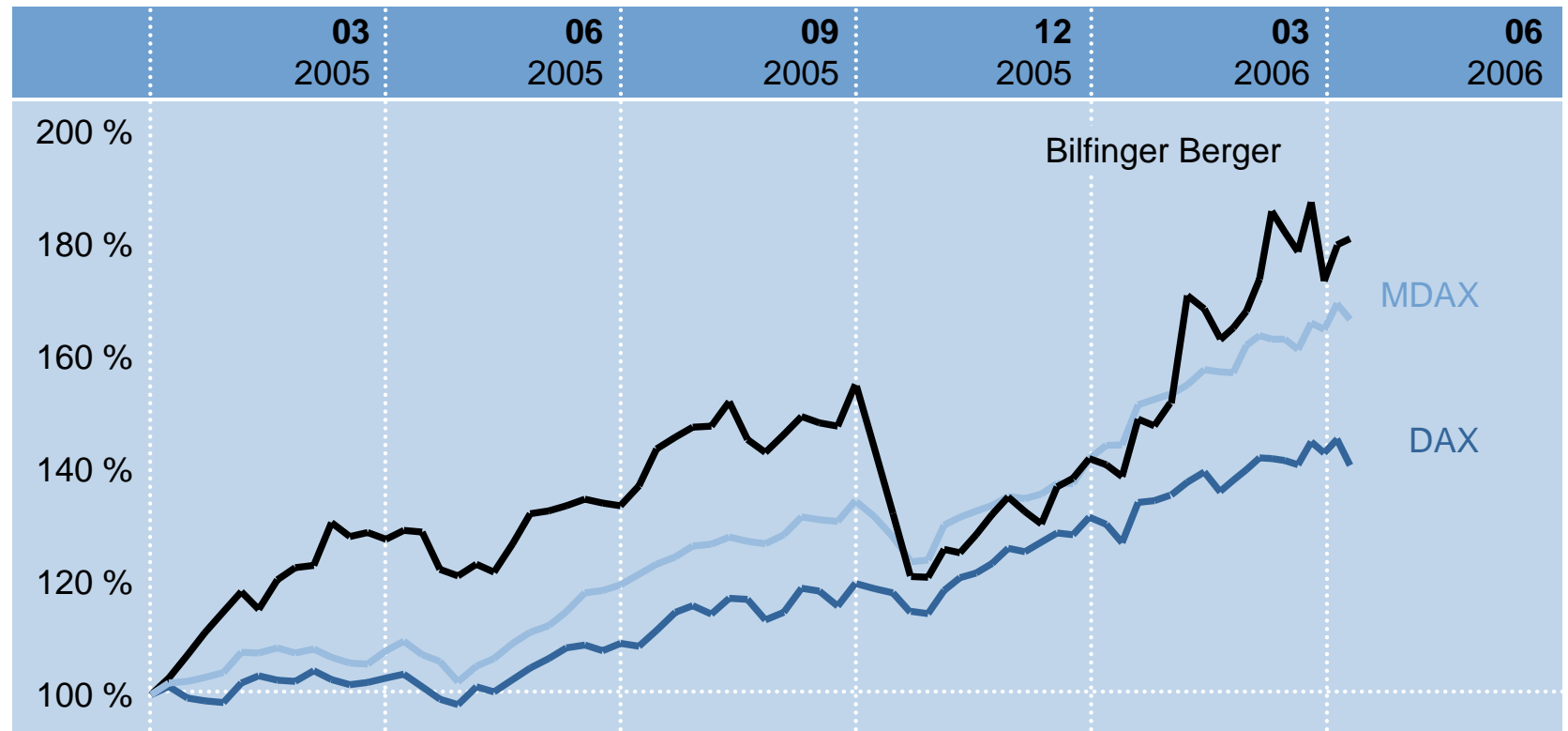
# Multi Service Group

Ingenieurbau			Planen	Bauen		
Hoch- und Industriebau		Entwickeln	Planen	Bauen		
Dienstleistungen					Unterhalten	Betreiben
Betreiberprojekte	Finanzieren	Entwickeln	Planen	Bauen	Unterhalten	Betreiben

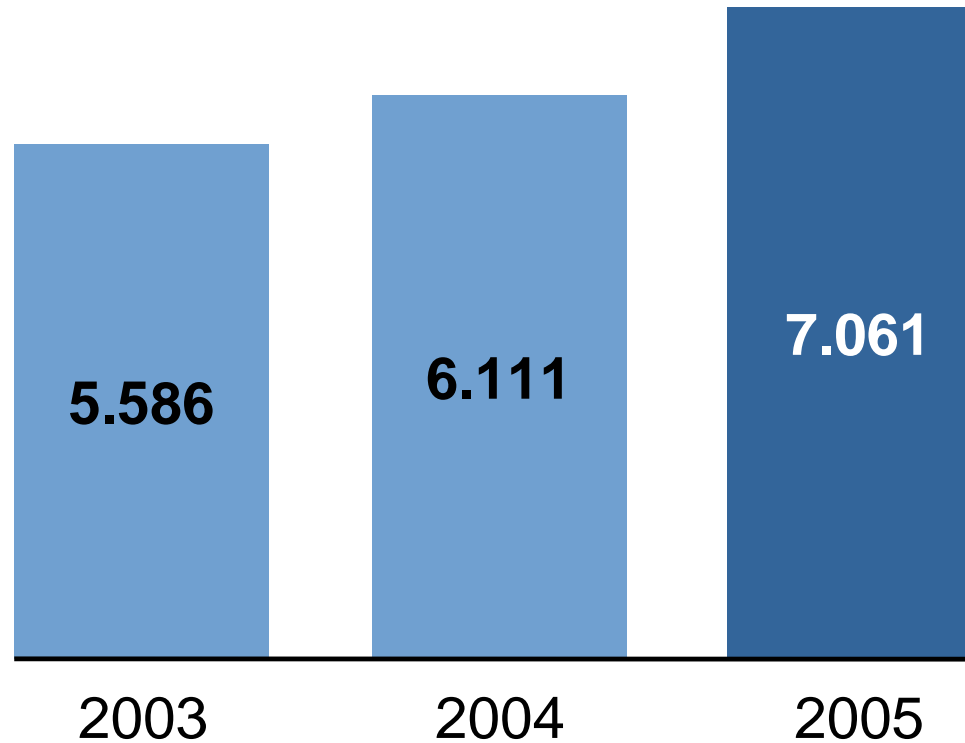
# Aktionärsstruktur 12/2005



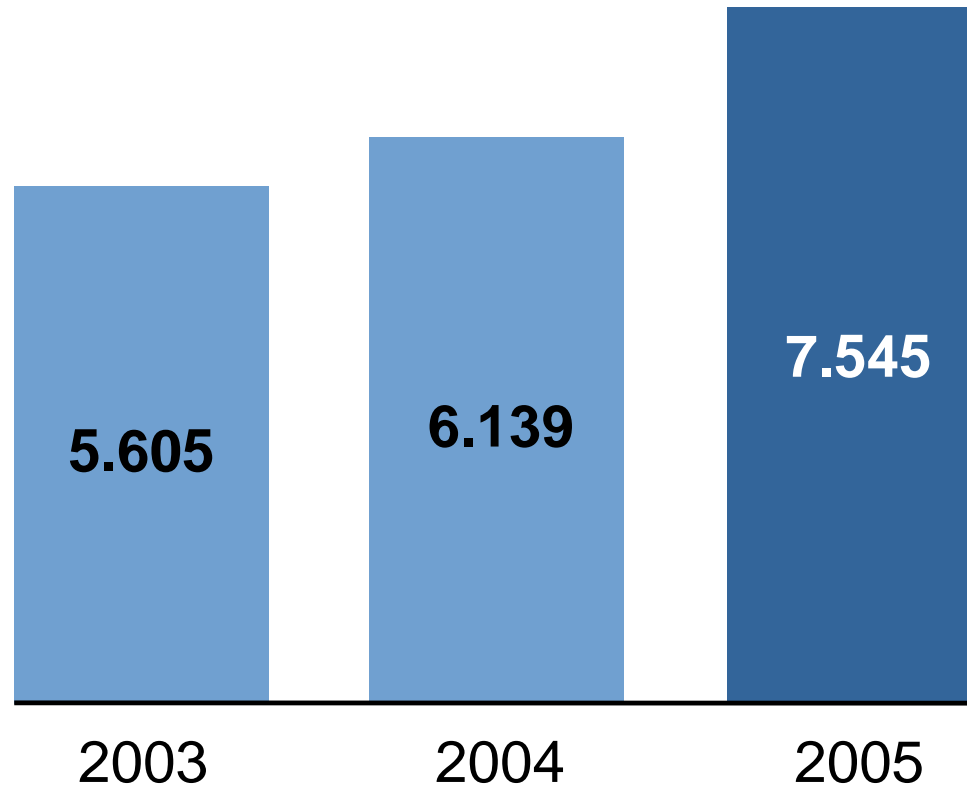
# Relative Aktienkursentwicklung



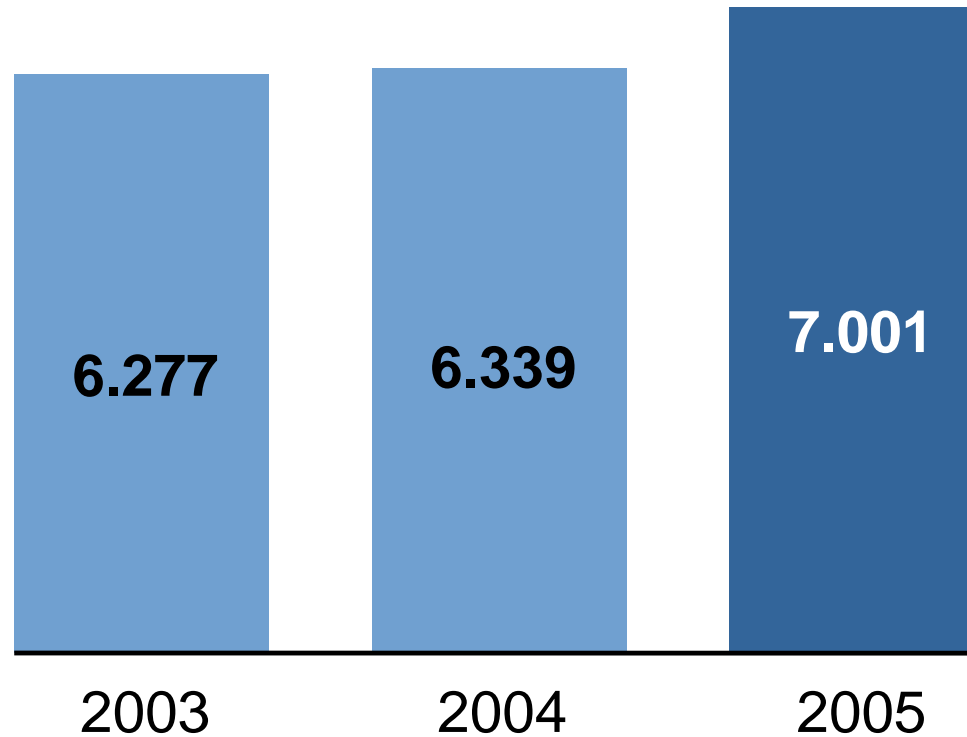
## Leistung 2003 – 2005 (in Mio. €)



## Auftragseingang 2003 – 2005 (in Mio. €)



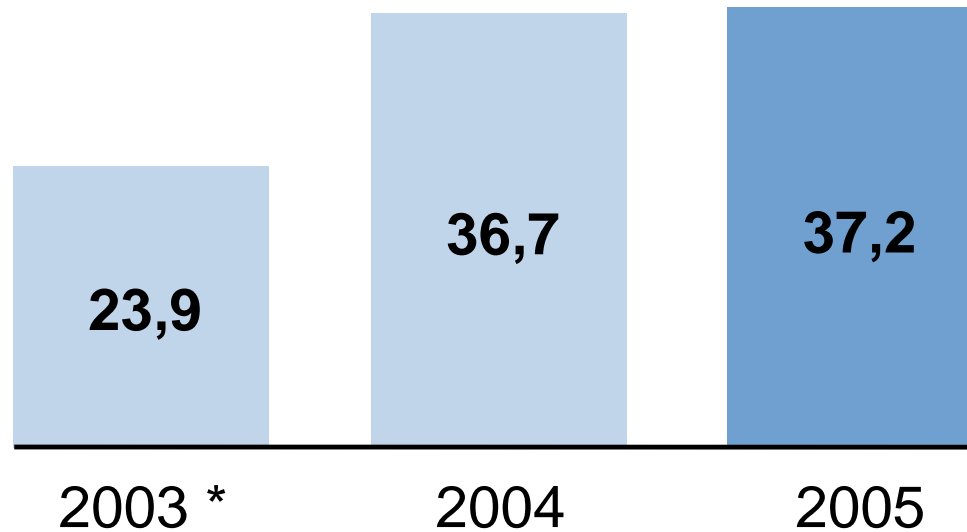
## Auftragsbestand 2003 – 2005 (in Mio. €)



## Konzernergebnis 2005 (in Mio. €)

	2004	2005
<b>EBITA</b>	<b>81</b>	<b>115</b>
Amortisation	0	-6
<b>EBIT</b>	<b>81</b>	<b>109</b>
Zinsergebnis	10	6
<b>Ergebnis vor Ertragsteuern</b>	<b>91</b>	<b>115</b>
Ertragsteuern	-34	-42
<b>Ergebnis nach Ertragsteuern</b>	<b>57</b>	<b>73</b>
Ergebnisanteile anderer Gesellschafter	-6	-7
<b>Konzernergebnis</b>	<b>51</b>	<b>66</b>

# Ausschüttungssumme 2003 – 2005 (in Mio. €)



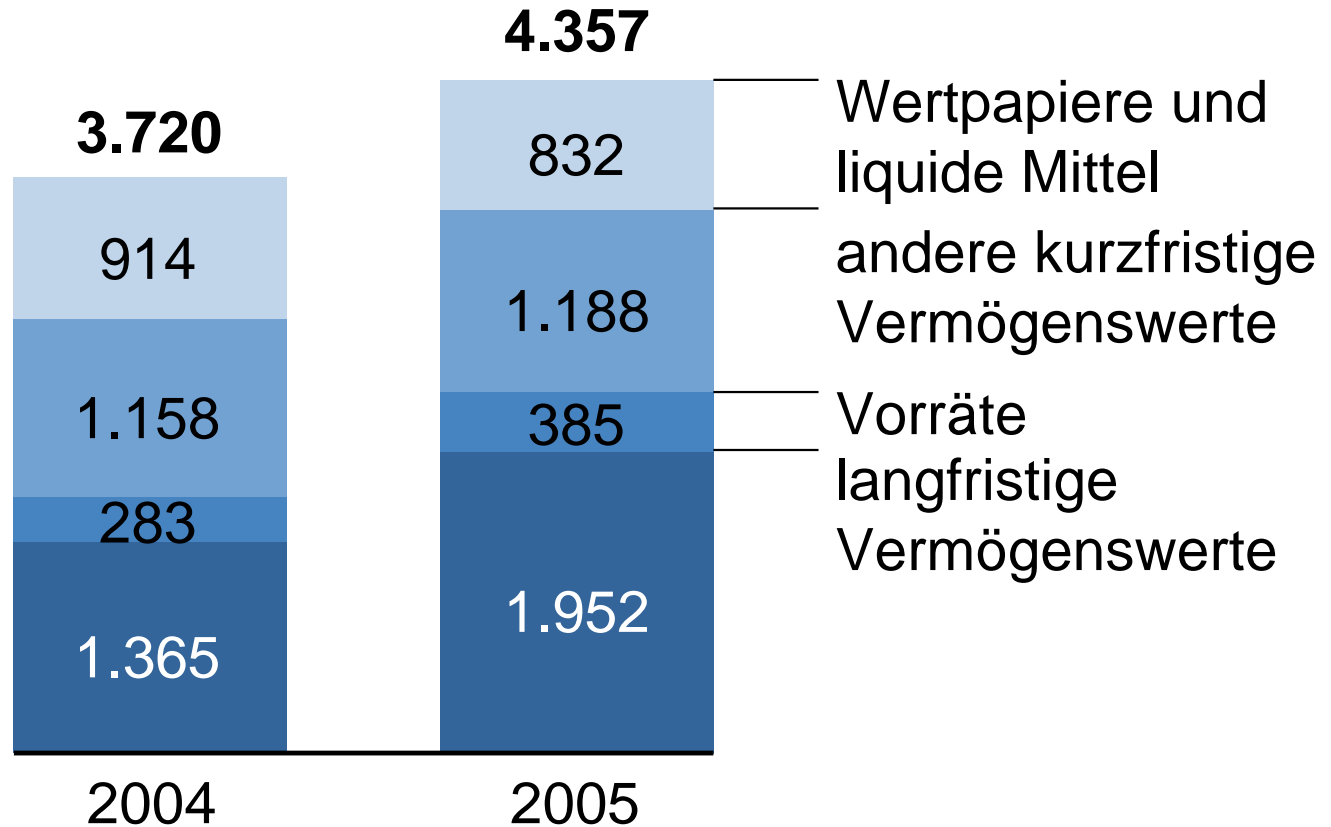
\* ohne Bonus



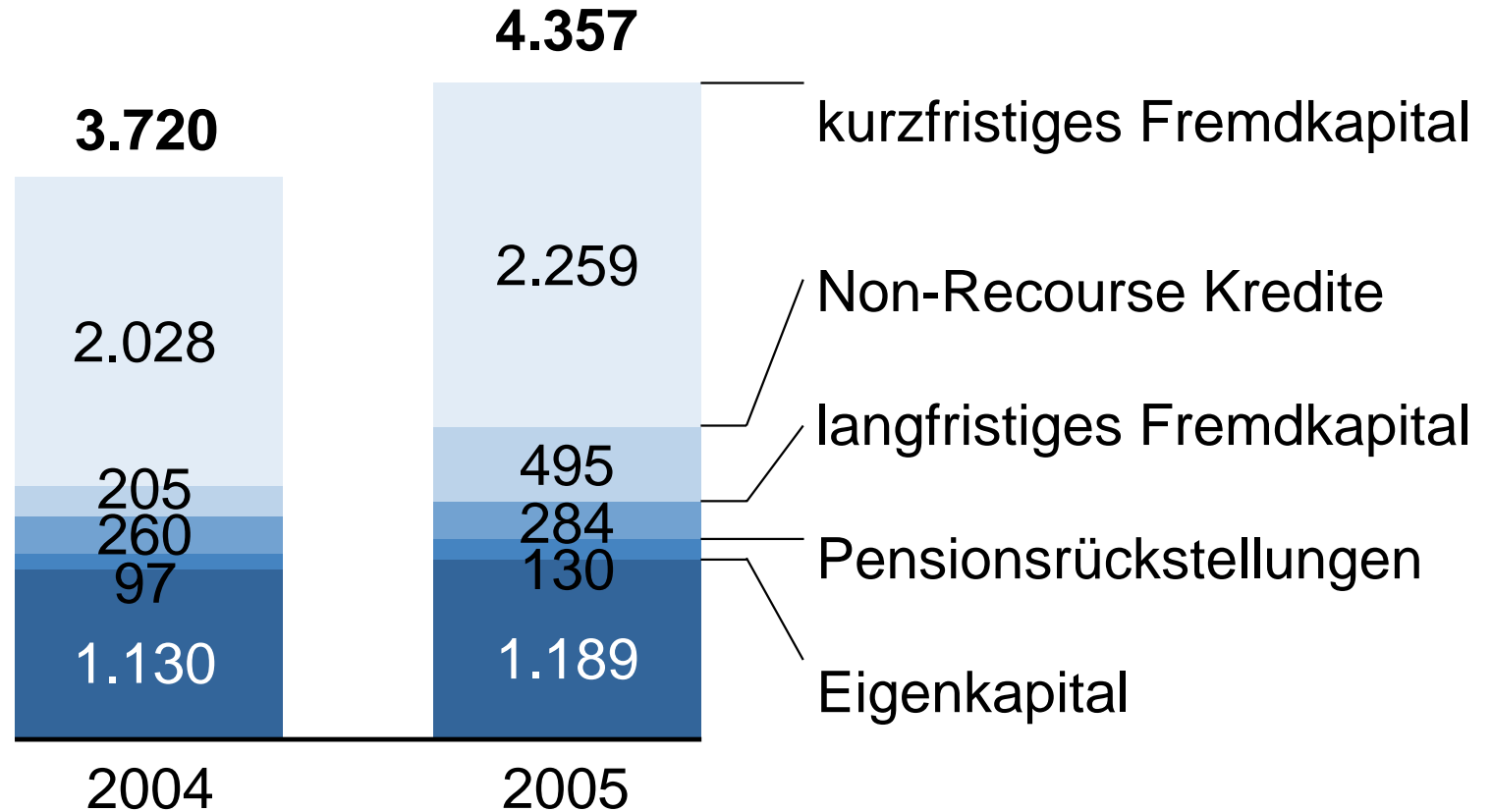
# Wertbeiträge der Geschäftsfelder 2005

	ROCE in %	
	2004	2005
Ingenieurbau	10,0	15,7
Hoch- und Industriebau	15,5	1,3
Dienstleistungen	13,4	14,6
Betreiberprojekte	13,9	11,3
<b>Summe der Segmente</b>	<b>12,7</b>	<b>13,0</b>
Konsolidierung	-3,8	-16,6
<b>Unternehmensgruppe</b>	<b>8,8</b>	<b>10,9</b>

# Konzernbilanz 2005, Aktiva (in Mio. €)



# Konzernbilanz 2005, Passiva (in Mio. €)



## Kennzahlen Konzern 03/2006

	<b>03/2005</b> <b>in Mio. €</b>	<b>03/2006</b> <b>in Mio. €</b>	<b>Änderung</b> <b>in Prozent</b>
Leistung	1.399	1.611	+15
Auftragseingang	1.746	2.335	+34
Auftragsbestand	6.706	7.725	+15
Investitionen	59	34	-42
EBITA	-6	-3	
Mitarbeiter	51.004	55.221	+8

# Konzernergebnis 03/2006 (in Mio. €)

	03/2005	03/2006
<b>EBITA</b>	<b>-6</b>	<b>-3</b>
Amortisation	0	-2
<b>EBIT</b>	<b>-6</b>	<b>-5</b>
Zinsergebnis	2	3
<b>Ergebnis vor Ertragsteuern</b>	<b>-4</b>	<b>-2</b>
Ertragsteuern	2	1
<b>Ergebnis nach Ertragsteuern</b>	<b>-2</b>	<b>-1</b>
Ergebnisanteile anderer Gesellschafter	-1	-1
<b>Konzernergebnis</b>	<b>-3</b>	<b>-2</b>

# Kennzahlen Ingenieurbau 2004/2005

	<b>2004</b> in Mio. €	<b>2005</b> in Mio. €	<b>Änderung</b> in Prozent
Leistung	2.447	2.747	+12
Auftragseingang	2.447	2.984	+22
Auftragsbestand	3.127	3.344	+7
Investitionen	40	65	+63
EBITA	+22	+50	+127
Mitarbeiter	22.090	23.480	+6

# Kennzahlen Ingenieurbau 03/2006

	<b>03/2005</b> <b>in Mio. €</b>	<b>03/2006</b> <b>in Mio. €</b>	<b>Änderung</b> <b>in Prozent</b>
Leistung	550	522	-5
Auftragseingang	704	1.238	+76
Auftragsbestand	3.273	3.899	+19
Investitionen	15	14	-7
EBITA	-3	-7	
Mitarbeiter	22.679	23.293	+3

# Kennzahlen Hoch- und Industriebau 2004/2005

	<b>2004 in Mio. €</b>	<b>2005 in Mio. €</b>	<b>Änderung in Prozent</b>
Leistung	1.989	2.081	+5
Auftragseingang	2.061	2.122	+3
Auftragsbestand	2.055	2.095	+2
Investitionen	5	8	+60
EBITA	+9	-14	
Mitarbeiter	9.972	9.629	-3



## Kennzahlen Hoch- und Industriebau 03/2006

	<b>03/2005</b> <b>in Mio. €</b>	<b>03/2006</b> <b>in Mio. €</b>	<b>Änderung</b> <b>in Prozent</b>
Leistung	408	525	+29
Auftragseingang	534	367	-31
Auftragsbestand	2.180	2.021	-7
Investitionen	1	2	+100
EBITA	-3	-3	
Mitarbeiter	9.845	9.918	+1

# Kennzahlen Dienstleistungen 2004/2005

	<b>2004 in Mio. €</b>	<b>2005 in Mio. €</b>	<b>Änderung in Prozent</b>
Leistung	1.600	2.250	+41
Auftragseingang	1.588	2.441	+54
Auftragsbestand	1.088	1.568	+44
Investitionen	22	27	+23
EBITA	+62	+90	+45
Mitarbeiter	17.125	21.709	+27

# Kennzahlen Dienstleistungen 03/2006

	<b>03/2005</b> <b>in Mio. €</b>	<b>03/2006</b> <b>in Mio. €</b>	<b>Änderung</b> <b>in Prozent</b>
Leistung	379	564	+49
Auftragseingang	512	728	+42
Auftragsbestand	1.250	1.809	+45
Investitionen	5	6	+20
EBITA	+5	+15	
Mitarbeiter	17.808	21.481	+21

# Kennzahlen Betreiberprojekte 2004/2005

	<b>2004 in Mio. €</b>	<b>2005 in Mio. €</b>
Projekte im Portfolio	16	17
davon im Bau	11	8
Eigenkapitalbindung	171	177
davon eingezahlt	112	130
EBITA	+3	+4
Mitarbeiter	64	80

# Kennzahlen Betreiberprojekte 03/2006

	<b>03/2005 in Mio. €</b>	<b>03/2006 in Mio. €</b>
Projekte im Portfolio	17	19
davon im Bau	12	9
Eigenkapitalbindung	186	225
davon eingezahlt	117	134
EBITA	-2	-4
Mitarbeiter	66	85

# Strategische Unternehmensentwicklung

- Weiterer Ausbau des Dienstleistungsgeschäfts
- Weitere Investitionen in Betreiberprojekte
- Steigerung der Ertragskraft im Baugeschäft

# Multi Service Group

Ingenieurbau			Planen	Bauen		
Hoch- und Industriebau		Entwickeln	Planen	Bauen		
Dienstleistungen					Unterhalten	Betreiben
Betreiberprojekte	Finanzieren	Entwickeln	Planen	Bauen	Unterhalten	Betreiben