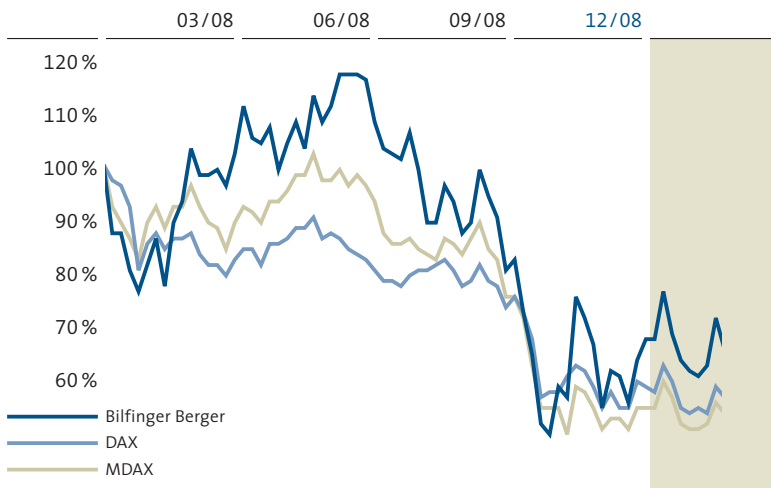
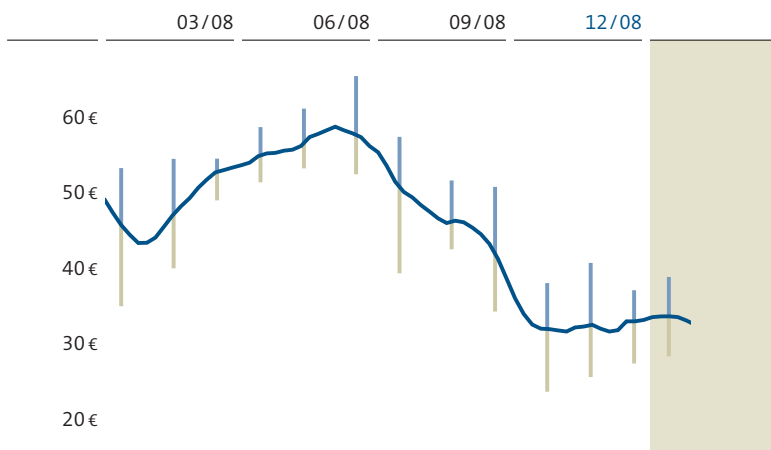


Die Bilfinger Berger Aktie

Relative Aktienkursentwicklung



Gleitender 30-Tage-Durchschnitt mit monatlichen Höchst- und Tiefstkursen



- Börsen im Abwärtstrend
- Entwicklung der Bilfinger Berger Aktie besser als der Markt
- Dividendenrendite bei 5,4 Prozent

Börsen im Abwärtstrend

Die internationale Finanzkrise und die sich rapide eintrübenden Konjunkturaussichten bestimmten das Börsenjahr 2008. Im ersten Halbjahr gab es zwar immer wieder Phasen der Erholung, im zweiten Halbjahr beschleunigte sich der negative Trend jedoch. Die Hoffnung auf eine Widerstandsfähigkeit der Realwirtschaft gegenüber den Turbulenzen im Finanzsektor schwand spätestens nach Häufung der Negativnachrichten aus dem Bankensektor im September. Vor allem Finanztitel und konjunktursensitive Branchen verzeichneten dramatische Kursverluste. Selbst konzertierte Zinssenkungen der Notenbanken und weitreichende staatliche Hilfsmaßnahmen für Banken konnten das Überschwappen der Krise auf die Realwirtschaft nicht verhindern. Zahlreiche Konjunkturpakete wurden implementiert, dennoch gerieten wichtige Volkswirtschaften in die Rezession. Verstärkt waren Mittelabflüsse aus dem Aktienmarkt zu beobachten, was den Abwärtstrend der Kurse noch beschleunigte.

Die Bilfinger Berger Aktie reagierte in den ersten Monaten des Jahres 2008 mit hoher Volatilität auf die allgemeine Verunsicherung über die Auswirkungen der Immobilienkrise. Sie verlor zu Jahresbeginn überproportional zu Markt und Sektor, ohne dass unternehmensspezifische Gründe vorlagen. Mit der Veröffentlichung der vorläufigen Ergebnisse des Geschäftsjahres 2007 nahm das Interesse der Anleger an unserer Aktie wieder zu. Die Bekanntgabe von neuen Akquisitionen und der Start des Aktienrückkaufprogramms gaben weiteren Auftrieb. Die Bilfinger Berger Aktie schnitt in den darauffolgenden Monaten aufgrund positiver Unternehmens-

Kennzahlen zur Aktie

in € je Aktie	2004	2005	2006	2007	2008
Ergebnis	1,39	1,80	2,48	3,60	5,61
Dividende	1,00	1,00	1,25	1,80	2,00
Dividendenrendite ¹	3,3%	2,5%	2,3%	3,4%	5,4%
Ausschüttungsquote ²	72%	56%	50%	50%	36%
Höchstkurs	32,41	46,44	55,75	74,73	64,65
Tiefstkurs	25,50	30,18	37,71	47,35	23,90
Jahresschlusskurs	30,25	40,30	55,52	52,78	37,32
Buchwert ³	30,20	31,20	32,00	35,20	31,70
Marktwert/Buchwert ³	1,0	1,3	1,7	1,5	1,2
Marktkapitalisierung ⁵ in Mio. €	1.112	1.499	2.065	1.963	1.388
MDAX Gewichtung ¹		2,0%	2,2%	2,1%	3,1%
Kurs-Gewinn-Verhältnis ¹	21,7	22,4	22,4	14,7	6,7
Anzahl der Aktien in tausend Stück ^{4,5}	36.745	37.196	37.196	37.196	37.196
Durchschnittlicher Tagesumsatz in St.	83.414	165.946	286.756	377.923	485.628

Alle Kursangaben beziehen sich auf den Xetra-Handel

¹ Bezogen auf den Jahresschlusskurs

² Bezogen auf das Ergebnis je Aktie

³ Bilanzielles Eigenkapital ohne Anteile fremder Gesellschafter

⁴ Bezogen auf das Jahresende

⁵ 2008: inklusive Aktien im eigenen Bestand

Angaben zur Aktie

ISIN / Ticker-Kürzel	DE0005909006 / GBF
WKN	590900
Börsenkürzel	GBF
Börse	XETRA / Frankfurt, Stuttgart
Segment Deutsche Börse	Prime Standard
Indexzugehörigkeit	MDAX, Prime Construction Perf. Idx., DJ STOXX 600, DJ EURO STOXX, MSCI Europe

nachrichten besser ab als der Markt. Die Kursentwicklung übertraf deutlich die Performance des stark unter Druck geratenen Sektors sowie der Indizes DAX und MDAX. Nach Veröffentlichung der Meldung über die Ergebnisbelastung im Ingenieurbau Ende Juli fiel sie jedoch auf Marktniveau zurück.

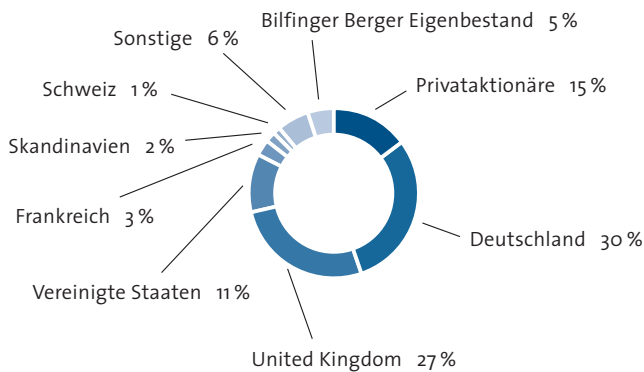
In der zweiten Jahreshälfte konnte sich die Aktie trotz kurzer Erholungsphasen nicht vom allgemeinen Abwärtssog am Markt lösen. Der DAX beendete den Handel im Jahr 2008 bei 4.810 Punkten oder 40 Prozent unter dem Vorjahr, der MDAX notierte zum Jahresende bei 5.602 Punkten und somit 43 Prozent unter dem Vorjahr. Die Bilfinger Berger Aktie schloss den Handel bei 37,32 € oder 27 Prozent unter Vorjahr. Das entspricht einer Marktkapitalisierung von 1,4 Mrd. €.

Mit hoher Liquidität in wichtigen Mid-Cap-Indizes vertreten

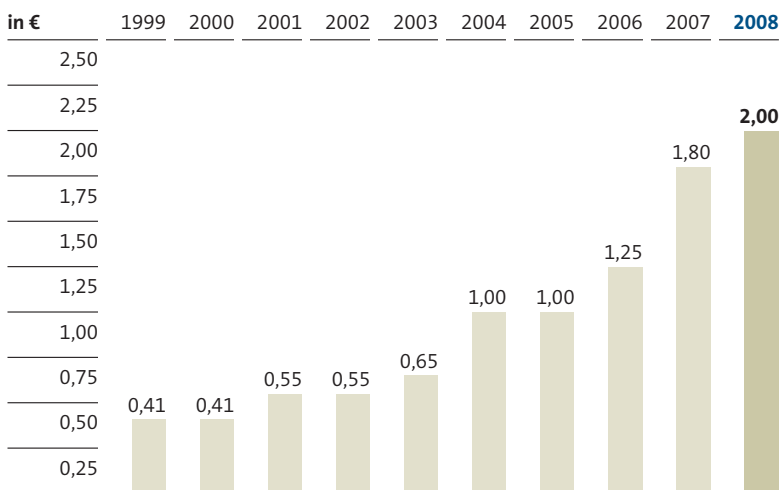
Auch im Jahr 2008 verfügte unsere Aktie über eine hohe Liquidität. Das Handelsvolumen stieg erneut an, pro Handelstag wurden durchschnittlich rund 500.000 (Vorjahr: 380.000) Aktien umgesetzt, so dass von Januar bis Dezember 2008 mehr als die dreifache Marktkapitalisierung gehandelt wurde. Gemessen am durchschnittlichen absoluten Transaktionsvolumen pro Tag blieb der Umsatz konstant.

Die Bilfinger Berger Aktie ist in zahlreichen Mid-Cap-Indizes vertreten: MDAX, DJ STOXX 600, DJ EURO STOXX und MSCI Europe. Mit einer Gewichtung von 3,1 (Vorjahr: 2,1) Prozent nahm sie im MDAX Ende Dezember 2008 den 11. (Vorjahr: 16.) Rang nach Marktkapitalisierung und den 10. (Vorjahr: 16.) Rang nach Handelsvolumina ein.

Institutionelle Aktionäre nach Regionen Stand 31. Dezember 2008



Dividendenentwicklung der Bilfinger Berger Aktie ohne Bonusdividende



Breite internationale Aktionärsstruktur

Wie schon in den Vorjahren haben wir 2008 zwei Aktionärserhebungen durchgeführt. In der Analyse zum 31. Dezember 2008 sind neben Anteilseignern aus Deutschland vor allem Investoren aus Großbritannien und den Vereinigten Staaten wiederum am stärksten vertreten.

Nach wie vor dominieren in unserer Aktionärsstruktur institutionelle Investoren, der Anteil der Privatinvestoren hat sich auf 15 (Vorjahr: 12) Prozent erhöht. Fünf Prozent der Aktien werden derzeit im Eigenbestand gehalten.

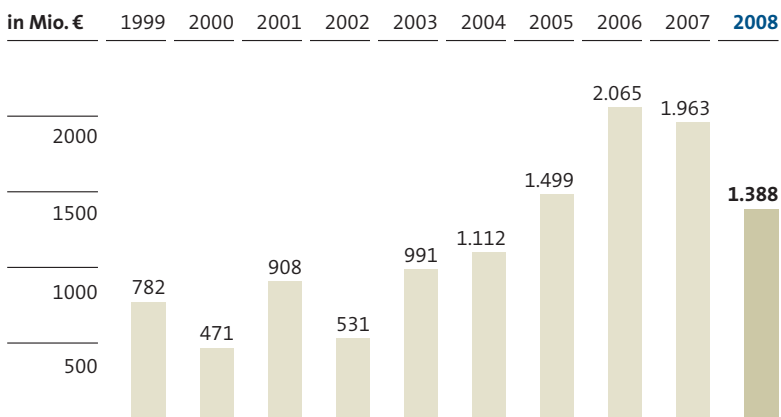
Dividendenrendite bei 5,4 Prozent

Bei unserer Dividendenpolitik setzen wir weiterhin auf Kontinuität. Es wird vorgeschlagen, die Dividende für das Geschäftsjahr 2008 um 11 Prozent auf 2,00 (Vorjahr: 1,80) € je Aktie zu erhöhen. Bezogen auf den Jahresschlusskurs 2008 entspricht dies einer Dividendenrendite von 5,4 Prozent.

Hauptversammlung 2008 mit erhöhter Kapitalpräsenz

Die Präsenz auf der Hauptversammlung konnte 2008 erneut gesteigert werden: 51 (Vorjahr: 47) Prozent des stimmberechtigten Grundkapitals waren vertreten. Mit einer Reihe von Maßnahmen wollen wir unsere Aktionäre auch weiterhin motivieren, ihre Stimmrechte – persönlich oder durch einen Bevollmächtigten – auszuüben. Alle Beschlüsse der zurückliegenden Hauptversammlung wurden mit großer Mehrheit gefasst.

Marktkapitalisierung der Bilfinger Berger Aktie



Im Dialog mit unseren Investoren

Unsere Investor Relations-Tätigkeit war im Jahr 2008 unverändert intensiv. Wir stehen in ständigem Kontakt mit insgesamt 16 Finanzanalysten, wovon derzeit 13 die Aktie zum Kauf, zwei zum Halten und einer zum Verkauf empfehlen.

Institutionelle Anleger informierten wir darüber hinaus in mehr als 250 Einzelgesprächen, unter anderem auf Roadshows in 19 Städten im In- und Ausland sowie durch die Teilnahme an sieben Investorenkonferenzen.

Aktienrückkaufprogramm

Im Februar 2008 haben wir ein Programm zum Rückkauf eigener Aktien im Wert von bis zu 100 Mio. € gestartet. Grundlage war die Ermächtigung der Hauptversammlung vom 23. Mai 2007, bis zu 10 Prozent des Grundkapitals zurückzukaufen zu können. Am 30. April 2008 schloss Bilfinger Berger das Aktienrückkaufprogramm planmäßig ab. Es wurden insgesamt 1.884.000 Aktien zu einem Durchschnittspreis von 53,07 € pro Aktie zurückgekauft. Dies entspricht einem Anteil von 5,065 Prozent des Grundkapitals.

Um die finanzielle Flexibilität des Unternehmens uneingeschränkt zu erhalten, ist es derzeit nicht vorgesehen, die Aktien einzuziehen. Für den Fall einer späteren Wiederabgabe kommen als Verwendungsmöglichkeiten der Einsatz als Transaktionswährung oder eine Veräußerung in Betracht.