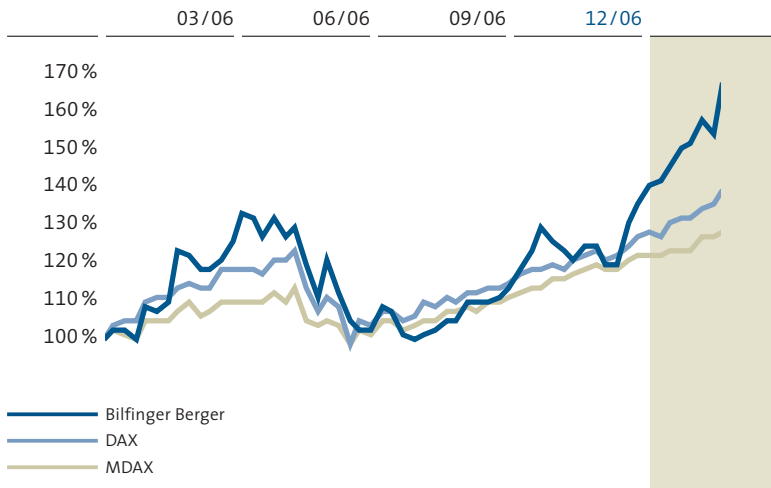


Die Bilfinger Berger Aktie

Relative Aktienkursentwicklung



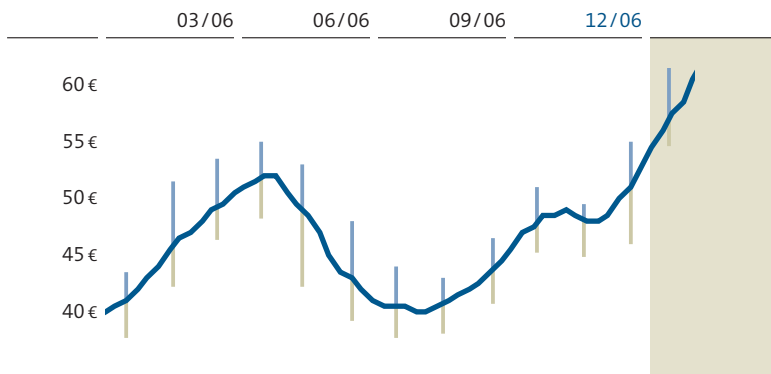
- **Bilfinger Berger Aktie auf Allzeithoch**
- **Outperformance von DAX und MDAX**
- **Höhere Dividende vorgeschlagen**
- **Kontinuierlicher und offener Dialog mit dem Kapitalmarkt**

Positives Börsenumfeld

An den deutschen Börsen ging es im Jahr 2006 aufwärts. Die zunehmend robuste Binnenkonjunktur und ein anhaltend hoher Druck, liquide Mittel anzulegen, waren Basis für signifikante Kurszuwächse. Steigende Energiepreise und politische Krisenherde konnten dieses positive Umfeld nur zeitweise beeinträchtigen.

Dennoch zeigte auch das Börsenjahr 2006 Schwächephasen. Von Mai bis Juli büßten viele Aktien die Gewinne des Jahresanfangs wieder ein. Hinzu kam eine hohe Volatilität, bei großen Umsätzen waren starke Kursschwankungen zu beobachten.

Gleitender 30-Tage-Durchschnitt mit monatlichen Höchst- und Tiefstkursen



Bilfinger Berger Aktie auf Allzeithoch

Die Bilfinger Berger Aktie folgte dem grundsätzlich positiven Markttrend, am Ende konnte sie ihn deutlich übertreffen. Der Sektor für Bau- und baunahe Werte genoss große Aufmerksamkeit. Insbesondere die Hoffnung auf eine rasche Belebung des deutschen Baumarkts sorgte bereits in den ersten vier Monaten des Jahres für einen starken Kursanstieg. Drohende Abschreibungen für Betreiberprojekte in Sydney und Lübeck und die allgemeine Börsenschwäche ließen die Aktie im Mai auf das Niveau des Jahresanfangs zurückfallen.

Kennzahlen zur Aktie

in € je Aktie	2002	2003	2004	2005	2006
Ergebnis	1,66	1,37	1,39	1,80	2,48
Ergebnis inklusive Sondereinflüsse	3,16	3,44			
Dividende	0,55	0,65	1,00	1,00	1,25
Bonus	0,45	0,65			
Dividenden-Rendite ¹	3,8 %	2,4 %	3,3 %	2,5 %	2,3 %
Ausschüttungsquote ²	33 %	47 %	72 %	56 %	50 %
Höchstkurs	27,20	27,40	32,41	46,44	55,75
Tiefstkurs	14,20	16,30	25,50	30,18	37,71
Jahresschlusskurs	14,60	27,00	30,25	40,30	55,52
Buchwert ³	27,80	30,30	30,20	31,20	32,00
Marktwert/Buchwert ³	0,5	0,9	1,0	1,3	1,7
Marktkapitalisierung in Mio. €	531	991	1.112	1.499	2.065
Kurs-Gewinn-Verhältnis ¹	8,8	19,7	21,7	22,4	22,4
Anzahl der Aktien in tausend Stück ⁴	36.362	36.720	36.745	37.196	37.196
Durchschnittlicher Tagesumsatz in St.	66.888	103.192	83.414	165.946	286.756

Alle Kursangaben beziehen sich auf den Xetra-Handel

¹ Bezogen auf den Jahresschlusskurs; ohne Bonus oder Sondereinflüsse

² Bezogen auf das Ergebnis je Aktie

³ Bilanzielles Eigenkapital ohne Anteile fremder Gesellschafter

⁴ Bezogen auf das Jahresende

Angaben zur Aktie

ISIN	DE0005909006
WKN	590900
Börsenkürzel	GBF
Börse	XETRA / Frankfurt, Stuttgart
Segment Deutsche Börse	Prime Standard
Indezugehörigkeit	MDAX, Prime Construction, DJ STOXX 600, DJ EURO STOXX, MSCI Europe

Das letzte Quartal des Jahres war von einer Reihe positiver Unternehmensnachrichten geprägt, so dass der Kurs deutlich anzog: Die Aktie zeigte am letzten Handelstag des Jahres 2006 ein neues Allzeithoch und schloss mit 55,52 € 38 Prozent über dem Vorjahr. In den ersten Wochen des neuen Jahres setzte sich der Kursanstieg weiter fort.

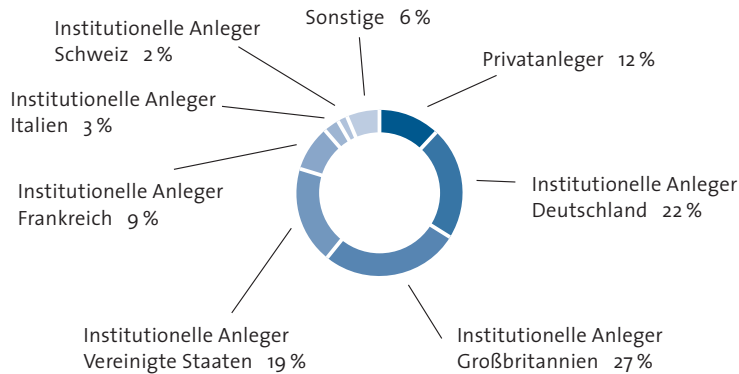
Hohe Liquidität

Die Liquidität der Bilfinger Berger Aktie hat sich weiter verbessert: An den deutschen Börsen einschließlich Xetra-Handel wurden im Jahr 2006 rund 73 Millionen Stücke umgesetzt, 72 Prozent mehr als im Vorjahr. Das entspricht einem Umsatz in Höhe der doppelten Marktkapitalisierung. Wir führen dies auf die Attraktivität unserer Aktie sowie auf die hohe Liquidität der Märkte zurück. Der Umsatz pro Börsentag lag durchschnittlich bei rund 290.000 Stücken und hat sich damit innerhalb der letzten fünf Jahre mehr als vervierfacht.

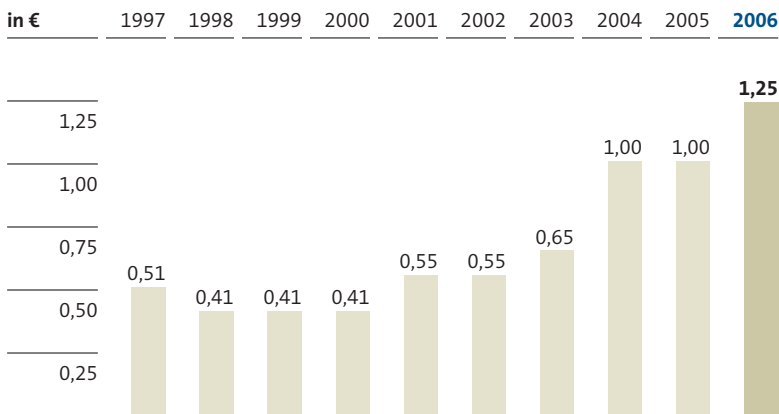
Aufnahme in den MSCI Index

Die Bilfinger Berger Aktie ist mit einem Gewicht von über 2 Prozent einer der größeren Werte im MDAX. Gemessen an der Marktkapitalisierung nach Streubesitz notierte sie Ende des Jahres auf Rang 18. Neben MDAX und DOW JONES STOXX 600 ist die Aktie seit Mitte 2006 auch im MSCI Europe gelistet, was die Aufmerksamkeit der Anleger weiter steigert.

Institutionelle Aktionäre nach Regionen (Stand 31. Dezember 2006)



Dividendenentwicklung der Bilfinger Berger Aktie ohne Bonusdividende



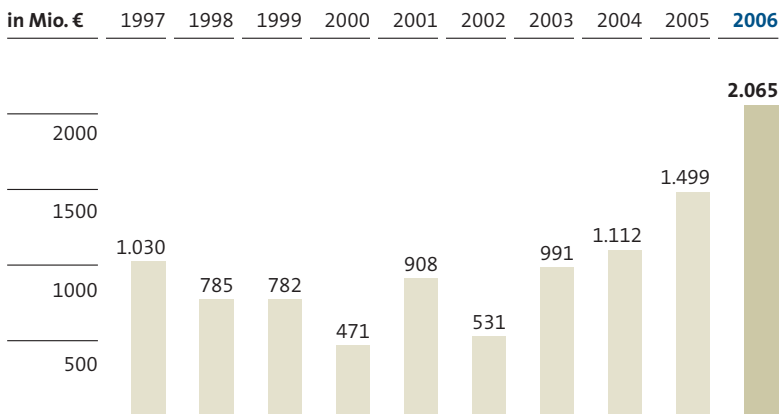
Aktionärsbasis sehr international

Turnusmäßig führten wir im Jahr 2006 zwei Aktionärsidentifizierungen durch. Das Ergebnis zum 31. Dezember 2006 zeigte wenig Veränderung zum Vorjahr: Nach wie vor dominieren institutionelle Investoren, ausländische Aktionäre halten die Mehrheit der Aktien. Nach Ländern betrachtet wird die größte Anzahl in Deutschland gehalten, gefolgt von Großbritannien, den Vereinigten Staaten und Frankreich.

Erhöhung der Dividende auf 1,25 €

Es wird vorgeschlagen, eine Dividende in Höhe von 1,25 (Vorjahr: 1,00) € je Aktie auszuschütten. Dies entspricht einer Dividendenrendite von 2,3 Prozent bezogen auf den Jahresschlusskurs sowie einer Ausschüttungsquote von 50 Prozent des konsolidierten Konzerngewinns nach Minderheitsanteilen. Bilfinger Berger wird die Aktionäre auch künftig ergebnisorientiert am Unternehmenserfolg beteiligen.

Marktkapitalisierung der Bilfinger Berger Aktie



Kontinuierlicher und offener Dialog mit dem Kapitalmarkt

Im Jahr 2006 wurden zwei Kapitalmarkttag für institutionelle Investoren und Analysten angeboten, um ihnen einen tieferen Einblick in einzelne Aspekte des operativen Geschäfts zu geben. Die Veranstaltungen über Industrial Services und Betreiberprojekte fanden großen Anklang. Wir werden diese Reihe mit neuen Themen fortsetzen.

Darüber hinaus haben wir Bilfinger Berger auf Investorenkonferenzen in New York, Tokio, Frankfurt am Main und München präsentiert, waren in den europäischen und nordamerikanischen Finanzzentren auf Roadshow und konnten auch in Mannheim zahlreiche Investoren begrüßen.

Auch die Anzahl der Finanzanalysten, die unsere Geschäftsentwicklung kontinuierlich verfolgen, ist um fünf auf 16 gestiegen. Finanzanalysten sind wichtige Multiplikatoren unserer Equity Story.

Neuer Internetauftritt

Dem steigenden Informationsbedarf des Kapitalmarkts haben wir bei der Neugestaltung unseres Internetauftritts Rechnung getragen und das Finanzportal erheblich ausgebaut. Der Nutzer kann nun auf noch umfangreichere Daten und Fakten zur Unternehmensentwicklung zugreifen.